

Gobierno del Estado de Oaxaca

UR: 506 - COLEGIO DE BACHILLERES DEL ESTADO DE OAXACA

UE: 001 - COLEGIO DE BACHILLERES DEL ESTADO DE OAXACA

Estado de Actividades

Del 1° de enero al 30 de septiembre de 2018 y 2017

(Pesos)



CONCEPTO	EJERCICIO FISCAL 2018	EJERCICIO FISCAL 2017	CONCEPTO	EJERCICIO FISCAL 2018	EJERCICIO FISCAL 2017
INGRESOS Y OTROS BENEFICIOS			GASTOS Y OTRAS PERDIDAS		
PARTICIPACIONES, APORTACIONES, TRANSFERENCIAS, ASIGNACIONES, SUBSIDIOS Y OTRAS AYUDAS	861,663,639	773,530,944	TRANSFERENCIAS, ASIGNACIONES, SUBSIDIOS Y OTRAS AYUDAS	755,767,976	726,338,193
TRANSFERENCIAS, ASIGNACIONES, SUBSIDIOS Y OTRAS AYUDAS	861,663,639	773,530,944	TRANSFERENCIAS INTERNAS Y ASIGNACIONES AL SECTOR PÚBLICO	755,767,976	726,234,457
TOTAL DE INGRESOS Y OTROS BENEFICIOS	861,663,639	773,530,944	AYUDAS SOCIALES	0	103,736
			TOTAL DE GASTOS Y OTRAS PERDIDAS	755,767,976	726,338,193
			AHORRO NETO DEL EJERCICIO	105,895,663	47,192,751

SUBDIRECTORA FINANCIERA

L.C.P. ELSY LUZ RAMÍREZ GARCÍA

DIRECTOR DE ADMINISTRACIÓN Y FINANZAS

MTRO. JUAN DOMÍNGUEZ LUIS

COBAO  
DIRECCIÓN  
GENERAL

DIRECTOR GENERAL

DR. RODRIGO ELIGIO GONZÁLEZ ILLESCAS

Gobierno del Estado de Oaxaca

UR: 506 - COLEGIO DE BACHILLERES DEL ESTADO DE OAXACA

UE: 001 - COLEGIO DE BACHILLERES DEL ESTADO DE OAXACA

Estado de Actividades

Del 1° de enero al 30 de septiembre de 2018 y 2017

(Pesos)



CONCEPTO	EJERCICIO FISCAL 2018	EJERCICIO FISCAL 2017	CONCEPTO	EJERCICIO FISCAL 2018	EJERCICIO FISCAL 2017
INGRESOS Y OTROS BENEFICIOS			GASTOS Y OTRAS PERDIDAS		
PARTICIPACIONES, APORTACIONES, TRANSFERENCIAS, ASIGNACIONES, SUBSIDIOS Y OTRAS AYUDAS	861,663,639	773,530,944	TRANSFERENCIAS, ASIGNACIONES, SUBSIDIOS Y OTRAS AYUDAS	755,767,976	726,338,193
TRANSFERENCIAS, ASIGNACIONES, SUBSIDIOS Y OTRAS AYUDAS	861,663,639	773,530,944	TRANSFERENCIAS INTERNAS Y ASIGNACIONES AL SECTOR PÚBLICO	755,767,976	726,234,457
TOTAL DE INGRESOS Y OTROS BENEFICIOS	861,663,639	773,530,944	AYUDAS SOCIALES	0	103,736
			TOTAL DE GASTOS Y OTRAS PERDIDAS	755,767,976	726,338,193
			AHORRO NETO DEL EJERCICIO	105,895,663	47,192,751


SUBDIRECTORA FINANCIERA  
L.C.P. ELSY LUZ RAMÍREZ GARCÍA


DIRECTOR DE ADMINISTRACIÓN Y FINANZAS  
MTRO. JUAN DOMÍNGUEZ LUIS

COBAO  
DIRECCIÓN GENERAL  
LIC. RODRIGO ELIGIO GONZÁLEZ ILLESCAS

CONCEPTO	EJERCICIO FISCAL 2018	EJERCICIO FISCAL 2017	CONCEPTO	EJERCICIO FISCAL 2018	EJERCICIO FISCAL 2017
<b>ACTIVO</b>			<b>PASIVO</b>		
<b>ACTIVO CIRCULANTE</b>			<b>PASIVO CIRCULANTE</b>		
EFFECTIVO Y EQUIVALENTES	129,905,833	102,500,112	CUENTAS POR PAGAR A CORTO PLAZO	416,879,458	404,363,123
DERECHOS A RECIBIR EFECTIVO O EQUIVALENTES	333,560,350	272,786,132	<b>Total de PASIVO CIRCULANTE</b>	<b>416,879,458</b>	<b>404,363,123</b>
<b>Total de ACTIVO CIRCULANTE</b>	<b>463,466,183</b>	<b>375,286,244</b>	<b>PASIVO NO CIRCULANTE</b>		
<b>ACTIVO NO CIRCULANTE</b>			CUENTAS POR PAGAR A LARGO PLAZO	149,216	149,216
BIENES INMUEBLES, INFRAESTRUCTURA Y CONSTRUCCIONES	231,052,124	232,843,959	<b>Total de PASIVO NO CIRCULANTE</b>	<b>149,216</b>	<b>149,216</b>
EN PROCESO					
BIENES MUEBLES	34,576,191	32,075,244	<b>TOTAL PASIVO</b>	<b>417,028,675</b>	<b>404,512,340</b>
<b>Total de ACTIVO NO CIRCULANTE</b>	<b>265,628,315</b>	<b>264,919,203</b>	HACIENDA PÚBLICA/PATRIMONIO		
<b>TOTAL DE ACTIVOS</b>	<b>729,094,498</b>	<b>640,205,447</b>	<b>HACIENDA PÚBLICA/PATRIMONIO CONTRIBUIDO</b>		
			DONACIONES DE CAPITAL	37,500	37,500
			ACTUALIZACIÓN DE LA HACIENDA PÚBLICA/ PATRIMONIO	2,346,924	2,673,002
			<b>Total de HACIENDA PÚBLICA/PATRIMONIO CONTRIBUIDO</b>	<b>2,384,424</b>	<b>2,710,502</b>
			<b>HACIENDA PÚBLICA/PATRIMONIO GENERADO</b>		
			RESULTADOS DE EJERCICIO (AHORRO/ DESAHORRO)	-102,475	-166,500
			RESULTADOS DE EJERCICIOS ANTERIORES	244,937,604	208,460,460
			REVALÚOS	-38,725,878	-21,012,353
			RECTIFICACIONES DE RESULTADOS DE EJECICIOS ANTERIORES	-2,323,515	-1,491,753
			<b>Total de HACIENDA PÚBLICA/PATRIMONIO GENERADO</b>	<b>203,785,736</b>	<b>185,789,854</b>
			<b>TOTAL HACIENDA</b>	<b>206,170,161</b>	<b>188,500,356</b>
			Resultados del Ejercicio (Ahorro/Desahorro)	105,895,663	47,192,751
			<b>Total de Pasivo y Patrimonio/Hacienda Pública</b>	<b>729,094,498</b>	<b>640,205,447</b>

  
 SUBDIRECTORA FINANCIERA  
 L.C.P. ELSY LUZ RAMÍREZ GARCÍA

  
 DIRECTOR DE ADMINISTRACIÓN Y FINANZAS  
 MTRO. JUAN DOMÍNGUEZ LUIS

  
 DIRECTOR GENERAL  
 LIC. RODRIGO ELIGIO GONZÁLEZ ILLESCAS  
**COBAO**  
 DIRECCIÓN GENERAL

Concepto	Hacienda Pública/ Patrimonio			Ajustes por Cambios de Valor	Total
	Contribuido	Generado			
		Ejerc. Ant.	Del Ejercicio		
Rectificaciones de Resultados de Ejercicios Anteriores	0	-1,491,753	0	0	-1,491,753
CAMBIOS POR ERRORES CONTABLES	0	-1,491,753	0	0	-1,491,753
<b>Patrimonio Neto Inicial Ajustado del Ejercicio</b>	<b>2,710,502</b>	<b>0</b>	<b>0</b>	<b>0</b>	<b>2,710,502</b>
ACTUALIZACIONES DEL PATRIMONIO	2,673,002	0	0	0	2,673,002
DONACIONES DE CAPITAL	37,500	0	0	0	37,500
<b>Variaciones de la Hacienda Pública / Patrimonio Neto del Ejercicio</b>	<b>0</b>	<b>0</b>	<b>187,532,271</b>	<b>0</b>	<b>187,532,271</b>
REVALÚOS	0	0	-20,928,189	-2,323,515	-20,928,189
RESULTADOS DE EJERCICIOS ANTERIORES	0	0	277,546,908	0	277,546,908
RESULTADOS DEL EJERCICIO (AHORRO/ DESAHORRO)	0	0	-69,086,448	0	-69,086,448
<b>Hacienda Pública / Patrimonio Neto Final del Ejercicio 2017</b>	<b>2,710,502</b>	<b>-1,491,753</b>	<b>187,532,271</b>	<b>0</b>	<b>188,751,020</b>
<b>Cambios en la Hacienda Pública / Patrimonio Neto del Ejercicio 2018</b>	<b>2,384,424</b>	<b>0</b>	<b>0</b>	<b>0</b>	<b>2,384,424</b>
ACTUALIZACIONES DEL PATRIMONIO	2,346,924	0	0	0	2,346,924
DONACIONES DE CAPITAL	37,500	0	0	0	37,500
<b>Variaciones de la Hacienda Pública / Patrimonio Neto del Ejercicio</b>	<b>0</b>	<b>0</b>	<b>161,507,215</b>	<b>-2,323,515</b>	<b>159,183,700</b>
REVALÚOS	0	0	-38,725,878	-2,323,515	-41,049,393
RESULTADOS DE EJERCICIOS ANTERIORES	0	0	244,937,604	0	244,937,604
RESULTADOS DEL EJERCICIO (AHORRO/ DESAHORRO)	0	0	-44,704,512	0	-44,704,512
<b>Saldo Neto en la Hacienda Pública / Patrimonio 2018</b>	<b>2,384,424</b>	<b>0</b>	<b>161,507,215</b>	<b>-2,323,515</b>	<b>161,568,124</b>

SUBDIRECTORA FINANCIERA  
 L.C.P. ELSY LUZ RAMÍREZ GARCÍA

DIRECTOR DE ADMINISTRACIÓN Y FINANZAS  
 MTRO. JUAN DOMÍNGUEZ LUIS


DIRECTOR GENERAL  
 LIC. RODRIGO ELIGIO GONZÁLEZ ILLESCAS


**COBAO**  
 DIRECCIÓN GENERAL



Concepto	Hacienda Pública/ Patrimonio		Ajustes por Cambios de Valor	Total
	Contribuido	Generado		
		Ejerc. Ant.		

  
 SUBDIRECTORA FINANCIERA  
 L.C.P. ELSY LUZ RAMÍREZ GARCÍA

  
 DIRECTOR DE ADMINISTRACIÓN Y FINANZAS  
 MTRO. JUAN DOMÍNGUEZ LUIS

  
 DIRECTOR GENERAL  
 H.C. RODRIGO ELIGIO GONZÁLEZ ILLESCAS  
**COBAS**  
 DIRECCIÓN GENERAL

Cuenta de la Hacienda Pública Estatal 2018

Gobierno del Estado de Oaxaca

UR: 506 - COLEGIO DE BACHILLERES DEL ESTADO DE OAXACA


UE: 001 - COLEGIO DE BACHILLERES DEL ESTADO DE OAXACA


Estado de Cambios en la Situación Financiera


Del 1° de enero al 30 de septiembre de 2018 y 2017



CONCEPTO	ORIGEN	APLICACIÓN	CONCEPTO	ORIGEN	APLICACIÓN
<b>ACTIVO</b>	<b>1,791,835</b>	<b>90,680,886</b>	<b>PASIVO</b>	<b>12,516,335</b>	<b>0</b>
ACTIVO CIRCULANTE	0	88,179,938	PASIVO CIRCULANTE	12,516,335	0
EFFECTIVO Y EQUIVALENTES	0	27,405,720	CUENTAS POR PAGAR A CORTO PLAZO	12,516,335	0
DERECHOS A RECIBIR EFFECTIVO O EQUIVALENTES	0	60,774,218	PASIVO NO CIRCULANTE	0	0
<b>ACTIVO NO CIRCULANTE</b>	<b>1,791,835</b>	<b>2,500,948</b>	CUENTAS POR PAGAR A LARGO PLAZO	0	0
BIENES INMUEBLES, INFRAESTRUCTURA Y CONSTRUCCIONES EN PROCESO	1,791,835	0	<b>HACIENDA PÚBLICA/PATRIMONIO</b>	<b>36,541,169</b>	<b>18,871,365</b>
BIENES MUEBLES	0	2,500,948	HACIENDA PÚBLICA/PATRIMONIO CONTRIBUIDO	0	326,078
			DONACIONES DE CAPITAL	0	0
			ACTUALIZACIÓN DE LA HACIENDA PÚBLICA/ PATRIMONIO	0	326,078
			<b>HACIENDA PÚBLICA/PATRIMONIO GENERADO</b>	<b>36,541,169</b>	<b>18,545,287</b>
			RESULTADOS DE EJERCICIO (AHORRO/ DESAHORRO)	64,025	0
			RESULTADOS DE EJERCICIOS ANTERIORES	36,477,144	0
			REVALÚOS	0	17,713,525
			RECTIFICACIONES DE RESULTADOS DE EJECICIOS ANTERIORES	0	831,762
			<b>RESULTADOS DEL EJERCICIO (AHORRO/DESAHORRO)</b>	<b>88,132,695</b>	<b>0</b>
			<b>TOTALES</b>	<b>137,190,200</b>	<b>18,871,365</b>

  
**SUBDIRECTORA FINANCIERA**  
 L.C.P. ELSY LUZ RAMÍREZ GARCÍA

  
**DIRECTOR DE ADMINISTRACIÓN Y FINANZAS**  
 MTRO. JUAN DOMÍNGUEZ LUIS  
 Página 1/1

  
**DIRECTOR GENERAL**  
 LIC. RODRIGO ELIGIO GONZÁLEZ ILLESCAS  
**COBAO**  
**DIRECCIÓN GENERAL**

**COLEGIO DE BACHILLERES DEL ESTADO DE OAXACA**  
**ESTADO DE FLUJO DE EFECTIVO**  
**DEL 01 AL 30 DE SEPTIEMBRE 2018**

Concepto	Periodo actual	Periodo anterior
<b>Flujos de Efectivo de las Actividades de Operación</b>		
<b>Origen</b>		
Impuestos	-	-
Cuotas y Aportaciones de Seguridad Social	-	-
Contribuciones de mejoras	-	-
Derechos	-	-
Productos de Tipo Corriente	-	-
Aprovechamientos de Tipo Corriente	-	-
Ingresos por Venta de Bienes y Servicios	-	-
Ingresos no Comprendidos en las Fracciones de la Ley de Ingresos Causados en Ejercicios Anteriores	-	-
Pendientes de Liquidación o Pago	-	-
Participaciones y Aportaciones	-	-
Transferencias, Asignaciones y Subsidios y Otras ayudas	88,931,216.37	73,298,258.79
Otros Origenes de Operación	-	-
<b>Aplicación</b>		
Servicios Personales	83,222,599.57	70,714,880.48
Materiles y Suministros	601,336.85	578,264.98
Servicios Generales	5,107,279.95	2,005,113.33
Transferencias Internas y Asignaciones al Sector Publico	-	-
Transferencias al resto del Sector Público	-	-
Subsidios y Subvenciones	-	-
Ayudas Sociales	-	-
Pensiones y Jubilaciones	-	-
Transferencias a Fideicomisos, Mandatos y Contratos Análogos	-	-
Transferencias a la Seguridad Social	-	-
Donativos	-	-
Tranferencias al Exterior	-	-
Participaciones	-	-
Aportaciones	-	-
Convenios	-	-
Otras Aplicaciones de Operación	-	-
<b>Flujos Netos de Efectivo por Actividades de Operación</b>		
<b>Flujos de Efectivo de las Actividades de Inversión</b>		
<b>Origen</b>		
Bienes Inmuebles, Infraestructura y Construcciones en Proceso	-	-
Bienes Muebles	-	-
Otros Origenes de Inversión	-	-
<b>Aplicación</b>		
Bienes Inmuebles, Infraestructura y Construcciones en Proceso	-	-
Bienes Muebles	-	-
Otras Aplicaciones de Inversión	-	-
<b>Flujos Netos de Efectivo por Actividades de Inversión</b>		
<b>Flujo de Efectivo de las Actividades de Financiamiento</b>		
<b>Origen</b>		
Endeudamiento Neto	-	-
Interno	-	-
Externo	-	-
Otros Origenes de Financiamiento	-	-
<b>Aplicación</b>		
Servicios de la Deuda	-	-
Interno	-	-
Externo	-	-
Otras Aplicaciones de Financiamiento	-	-
<b>Flujos Netos de Efectivo por Actividades de Financiamiento</b>		
<b>Incremento/Disminución Neta en el Efectivo y Equivalentes al Efectivo</b>	<b>6,514,208.57</b>	<b>6,789,767.85</b>
<b>Efectivo y Equivalentes al Efectivo al Inicio del Ejercicio</b>	<b>123,391,624.17</b>	<b>116,601,856.15</b>
<b>Efectivo y Equivalentes al Efectivo al Final del Ejercicio</b>	<b>129,905,832.74</b>	<b>123,391,624.00</b>

SUB-DIRECTORA FINANCIERA

L.C.P. ELSY LUZ RAMIREZ GARCIA

DIRECTOR DE ADMINISTRACION Y FINANZAS

M.A. JUAN DOMÍNGUEZ LUIS

www.oaxaca.gob.mx



GOBIERNO DEL ESTADO  
DE OAXACA



## INFORME SOBRE PASIVOS CONTINGENTES

# NO APLICA





GOBIERNO DEL ESTADO  
DE OAXACA



## NOTAS A LOS ESTADOS FINANCIEROS

DEL 01 DE JULIO AL 30 DE SEPTIEMBRE DEL 2018

(PESOS)

Remito informe relacionado con la Información Financiera del Colegio de Bachilleres del Estado de Oaxaca correspondiente al Tercer Trimestre del ejercicio fiscal 2018.

### NOTAS A DESGLOSE

#### I) NOTAS AL ESTADO DE SITUACION FINANCIERA

El estado de Situación Financiera tiene como propósito mostrar información relativa a los recursos y obligaciones de la entidad.

#### ACTIVO

CUENTAS	EJERCICIO FISCAL 2018	EJERCICIO FISCAL 2017
<b>ACTIVO CIRCULANTE</b>		
Efectivo Equivalentes	\$ 129,905,833	\$ 102,500,112
Derechos a recibir efectivo y Esquemas	\$ 333,560,350	\$ 272,786,132
<b>Total de Activo Circulante</b>	<b>\$ 463,466,183</b>	<b>\$ 375,286,244</b>
Bienes Muebles	\$ 34,576,191	\$ 32,075,244
Bienes Inmuebles	\$ 231,052,124	\$ 232,843,959
Depreciación, Deterioro y amortización Acumulada de Bienes e Intangibles	\$ 0	\$ 0
<b>Total de Activo no Circulante</b>	<b>\$ 265,628,315</b>	<b>\$ 264,919,203</b>
<b>TOTAL DE ACTIVOS</b>	<b>\$ 729,094,498</b>	<b>\$ 640,205,447</b>



GOBIERNO DEL ESTADO  
DE OAXACA



## **ACTIVO CIRCULANTE**

### **Efectivo y Equivalentes**

El rubro de efectivo y equivalentes correspondientes al Tercer Trimestre del ejercicio fiscal 2018, representa los recursos disponibles de la Entidad, saldo que se refleja en la cuenta de Bancos por un importe de \$ 129,673,115

Gastos de Operación del ejercicio fiscal 2018, saldos disponibles para solventar pagos a proveedores y servicios personales. Fondos Rotatorios ejercicio 2018, saldo de \$ 0.00 cantidad que se le asignó a la administradora durante el ejercicio fiscal 2018, para solventar los gastos durante el ejercicio, en el rubro de gastos de operación para el buen funcionamiento de las actividades del Colegio de Bachilleres del Estado de Oaxaca.

### **Derechos a recibir Efectivo o Equivalentes**

En el rubro de Derechos a recibir Efectivo y Equivalentes (Otros deudores diversos por cobrar a C.P) el saldo que se expresa en el Estado de Situación Financiera en el Tercer Trimestre del ejercicio fiscal 2018, corresponden a las provisiones por retenciones de nómina del ejercicio 2018, integrándose de la siguiente forma: Subsidio al empleo, Impuestos Sobre Sueldos y Salarios (ISSS) contribuciones: Préstamo ISSSTE a C.P, Ahorro solidario, préstamo Inbursa, Seguro de vida Inbursa, ISSSTE, Seguro de FOVISSSTE, Prestamos ISSSTE, Nomina de Apoyo Sapi de C.V SOFOM, E.N.R, entre otras.

Cabe señalar que en este rubro se contempla el saldo por \$ 333,560,350 pesos (trescientos treinta y tres millones quinientos sesenta mil trescientos cincuenta pesos 00/100 M.N) que al Colegio de Bachilleres del Estado de Oaxaca, no fueron ministrados por la Tesorería de la Secretaría de Finanzas y en este ejercicio forma parte de Adeudos de Ejercicios Anteriores.



GOBIERNO DEL ESTADO  
DE OAXACA



## **ACTIVO NO CIRCULANTE**

Está constituido por el conjunto de valores y derechos de realización o disponibilidad con un periodo de tiempo superior a un año.

### **Bienes muebles**

El rubro de Bienes Muebles del Colegio de Bachilleres del Estado de Oaxaca, está integrado de la siguiente forma:

<b>CUENTAS</b>	<b>EJERCICIO FISCAL 2018</b>	<b>EJERCICIO FISCAL 2017</b>
Muebles de Oficina y Estantería	\$ 12,297,595	\$ 12,297,595
Muebles excepto de Oficina y Estantería	71,810	66,104
Equipo de Cómputo y Tecnologías de la Información	11,728,687	9,293,286
Otros mobiliarios y equipos de administración	125,476	15,766
Equipos y Aparatos Audiovisuales	1,744,190	1,255,797
Otro mobiliario y equipo educacional recreativo	1,783,979	1,893,689
Equipo Médico y de Laboratorio	0	142,500
Automóviles y Camiones	4,341,271	4,627,324
Sistemas de aire acondicionado, calefacción y de refrigeración industrial y comercial	266,879	266,879
Equipo de comunicación y telecomunicación	1,798,294	1,798,294
Bienes artísticos culturales y científicos	418,010	418,010
<b>TOTAL</b>	<b>\$ 34,576,191</b>	<b>\$ 32,075,244</b>

En el Tercer Trimestre del ejercicio fiscal 2018, el saldo del rubro de Activo no Circulante es de \$ 265, 628,315 (doscientos sesenta y cinco millones seiscientos veintiocho mil trescientos quince pesos 00/100 M.N) haciendo referencia que esta cuenta no tuvo movimientos en este periodo.



GOBIERNO DEL ESTADO  
DE OAXACA



## **PASIVO**

El saldo de este rubro , asciende a la cantidad de \$ 416,879,458 (cuatrocientos dieciséis millones ochocientos setenta y nueve mil cuatrocientos cincuenta y ocho pesos 00/100 M.N) que corresponden a los compromisos de pagos adquiridos durante los ejercicios fiscales anteriores con varios proveedores y prestadores de servicios por las adquisiciones de bienes y contratación de servicios por pagar a corto y largo plazo, también en este rubro se contemplan los montos de las provisiones de nóminas (retenciones de los trabajadores) correspondiente al ejercicio fiscal 2018, detallándose de la siguiente forma:

### **PASIVO CIRCULANTE**

<b>CUENTAS</b>	<b>EJERCICIO FISCAL 2018</b>	<b>EJERCICIO FISCAL 2017</b>
<b>Cuentas por Pagar a corto plazo</b>		
Deudas por Adquisición de Bienes y Contratación de Servicios por Pagar a CP	\$ 44,362	\$ 49,932
Contratista por obras en bienes de dominio público por pagar a C.P	275,502	275,502
Transferencias Internas y Asignaciones al Sector Público	129,448,015	177,358,237
Retenciones de Impuestos por Pagar a CP	43,758,819	26,024,487
Retenciones del Sistema de Seguridad Social por Pagar a CP	20,264,432	24,423,327
Otras retenciones y Contribuciones por Pagar a CP	60,910,734	62,341,184
Ministraciones de Fondos por Pagar a C.P	107,220,230	64,000,000
Cuentas por Pagar por Préstamos Otorgados	1,026,000	1,026,000
Otras Cuentas por Pagar a corto plazo	53,931,363	48,866,454
<b>TOTAL</b>	<b>\$ 416,879,457</b>	<b>\$ 404,365,123</b>





GOBIERNO DEL ESTADO  
DE OAXACA



## PASIVO NO CIRCULANTE

Deudas por Adquisición de Bienes y Contratación de Servicios por Pagar a LP	\$ 149,216	\$ 149,216
<b>TOTAL</b>	<b>\$ 149,216</b>	<b>\$ 149,216</b>

## HACIENDA PÚBLICA/PATRIMONIO

CUENTAS	EJERCICIO FISCAL 2018	EJERCICIO FISCAL 2017
<b>HACIENDA PÚBLICA/PATRIMONIO CONTRIBUIDO</b>		
Donaciones de capital	\$ 0	\$ 0
Actualizaciones del patrimonio	0	\$ 0
<b>HACIENDA PÚBLICA/PATRIMONIO GENERADO</b>		
Resultado del Ejercicio Ahorro/Desahorro	- 69,086,448	\$ 0
Resultado de Ejercicios Anteriores	277,546,908	\$ 0
Revalúo de Bienes Inmuebles	-20,928,189	\$ 0
Rectificaciones de resultados de ejercicios anteriores	0	\$ -1,491,753
<b>Total de Hacienda Pública/Patrimonio Generado</b>	<b>\$ 187,532,271</b>	<b>\$ -1,491,753</b>



GOBIERNO DEL ESTADO  
DE OAXACA



La cuenta de Hacienda Pública/Patrimonio, refleja un saldo, por la cantidad de \$ 206, 211,726 (doscientos seis millones doscientos once mil setecientos veintiséis pesos 00/100 M.N) que representa la acumulación de resultados de ejercicios anteriores.

**Resultado del Ejercicio (ahorro/Desarrollo)** asciende a la cantidad de \$ - 44,704,512 pesos.

## II) NOTAS AL ESTADO DE ACTIVIDADES

Muestra el resultado de las operaciones de la entidad correspondiente al tercer Trimestre del ejercicio fiscal 2018, integrado de la siguiente forma:

CUENTAS	EJERCICIO FISCAL 2018	EJERCICIO FISCAL 2017
<b>INGRESOS Y OTROS BENEFICIOS</b>		
PARTICIPACIONES, APORTACIONES, TRANSFERENCIAS, ASIGNACIONES, SUBSIDIOS Y OTRAS AYUDAS	\$ 861,663,639	\$ 773,530,944
<b>TOTAL DE INGRESOS Y OTROS BENEFICIOS</b>	<b>\$ 861,663,639</b>	<b>\$ 773,530,944</b>
<b>GASTOS Y OTRAS PERDIDAS</b>		
<b>TRANSFERENCIAS, ASIGNACIONES SUBSIDIOS Y OTRAS AYUDAS</b>		
TRASNFERENCIAS INTERNAS Y ASIGNACIONES AL SECTOR PUBLICO	\$ 755,767,976	\$ 726,234,457
AYUDAS SOCIALES	0	103,736
OTROS GASTOS Y PERDIDAS EXTRAORDINARIAS		
<b>TOTAL DE GASTOS Y OTRAS PERDIDAS</b>	<b>\$ 755,767,976</b>	<b>\$ 726,338,193</b>
<b>AHORRO NETO DEL EJERCICIO</b>	<b>\$ 105,895,663</b>	<b>\$ 47,192,751</b>



GOBIERNO DEL ESTADO  
DE OAXACA



## Ingresos y Otros Beneficios

Los ingresos corresponden a los recursos recaudados correspondientes al Tercer Trimestre del ejercicio fiscal 2018, el cual asciende a un importe de \$ 861,663,639 (ochocientos sesenta y un millones seiscientos sesenta y tres mil seiscientos treinta y nueve pesos 00/100 M.N) recursos que fueron comprometidos y devengados durante este periodo.

## Gastos y Otras Pérdidas

El rubro de Gastos y Otras Pérdidas, corresponden a lo devengado por la Entidad durante este Tercer Trimestre 2018 por la cantidad de: \$ 755,767,976 (setecientos cincuenta y cinco millones setecientos sesenta y siete mil novecientos setenta y seis pesos 00/100 M.N) integrado de la siguiente manera:

Transferencias, Asignaciones, Subsidios y Otras Ayudas.

Transferencias Internas y Asignaciones al Sector Público, refleja un saldo de \$ 755,767,976 (setecientos cincuenta y cinco millones setecientos sesenta y siete mil novecientos setenta y seis pesos 00/100 M.N) correspondiente a recursos que fueron comprometidos y devengados en los rubros de: Servicios personales, Materiales y Suministros y Servicios Generales durante este periodo.

Subsidios y Subvenciones

a) Ayudas Sociales a personas no tuvo movimiento durante este Tercer Trimestre.

## Ahorro Neto del Ejercicio

En el Estado de Actividades durante el ejercicio fiscal 2018, refleja un Ahorro Neto del Ejercicio por la cantidad de \$ 105, 895,663 pesos.



### III) NOTAS AL ESTADO DE VARIACION EN LA HACIENDA PÚBLICA

#### Variaciones de la Hacienda Pública/Patrimonio Neto del ejercicio Hacienda Pública/ Patrimonio generado Resultados de Ejercicios Anteriores

El apartado de Hacienda Pública/Patrimonio Generado, en este Tercer Trimestre 2018, asciende a la cantidad de \$ 206, 236,404 (doscientos seis millones doscientos treinta y seis mil cuatrocientos cuatro pesos 00/100 M.N) integrándose de la siguiente manera:

RUBRO	VARIACIONES
Hacienda Pública/Patrimonio Generado	\$ 161,507,215
Hacienda Pública/Patrimonio Contribuido	\$ 2,384,424
Ajustes por cambio de valor	\$ -2,323,515
<b>Saldo Neto en la Hacienda Pública/Patrimonio 2017</b>	<b>\$ 161,568,124</b>

### IV) NOTAS AL ESTADO DE FLUJOS DE EFECTIVO

#### Efectivo y equivalentes

1. Análisis de saldo en la cuenta de Efectivo y Equivalentes:

CONCEPTO	EJERCICIO FISCAL 2018	EJERCICIO FISCAL 2017
Efectivos en Bancos – Tesorería	NO APLICA	NO APLICA
Efectivos en Bancos - Dependencias	\$ 129,905,832	\$102,244,000
Inversiones temporales (hasta 3 meses)	NO APLICA	NO APLICA
Fondos con afectación específica	NO APLICA	NO APLICA
Depósitos de fondos de terceros y otros	NO APLICA	NO APLICA
Total de Efectivos y Equivalentes	NO APLICA	NO APLICA





GOBIERNO DEL ESTADO  
DE OAXACA



2. Conciliación de los Flujos de Efectivo Netos de las Actividades de Operación y la cuenta de Ahorro/Desarrollo antes de Rubros Extraordinarios.

CONCEPTO	EJERCICIO FISCAL 2018	EJERCICIO FISCAL 2017
<b>Ahorro/Desarrollo antes de rubros Extraordinarios</b>	<b>NO APLICA</b>	<b>NO APLICA</b>
Movimientos de partida (o rubros) que no afectan al efectivo	NO APLICA	NO APLICA
Depreciación	NO APLICA	NO APLICA
Amortización	NO APLICA	NO APLICA
Incrementos en las provisiones	NO APLICA	NO APLICA
Incremento en inversiones producido por revaluación	NO APLICA	NO APLICA
Ganancia/pérdida en venta de propiedad, planta y equipo	NO APLICA	NO APLICA
Incremento en cuentas por cobrar	NO APLICA	NO APLICA
Partidas extraordinarias	NO APLICA	NO APLICA



GOBIERNO DEL ESTADO  
DE OAXACA



### Conciliación entre los Ingresos Presupuestarios y Contables

Correspondiente al Tercer Trimestre del Ejercicio Fiscal 2018

(Pesos)

1. Total de egresos (presupuestarios)		\$ 861,663,639
2. Más Ingresos Contables no Presupuestarios		\$ 0.00
Incremento por variación de inventarios		
Disminución del exceso de estimaciones por pérdida o deterioro u obsolescencia		
Disminución del exceso de provisiones		
Otros ingresos y beneficios varios		
Otros Ingresos Contables no Presupuestarios		
3. Menos ingresos presupuestarios no contables		\$ 0.00
Producto de capital		
Aprovechamiento capital		
Ingresos derivados de financiamientos		
Otros Ingresos presupuestarios no contables		
4. Ingresos Contables (4+1+2+3)		\$ 861,663,639



GOBIERNO DEL ESTADO  
DE OAXACA



**Conciliación entre los Egresos Presupuestarios y los Gastos Contables  
Correspondiente Tercer Trimestre del Ejercicio Fiscal 2018  
(Pesos)**

**1. Total de egresos (presupuestarios) \$ 755,767,976**

**2. Menos egresos presupuestarios contables**

Mobiliario y equipo de administración	
Mobiliario y equipo educacional y recreativo	
Equipo e instrumental médico y de laboratorio	
Vehículos y equipos de transporte	
Equipo de defensa y seguridad	
Maquinaria, otros equipos y herramientas	
Activos Biológicos	
Bienes inmuebles	
Activos intangibles	
Obra pública en bienes propios	
Acciones y participaciones del capital	
Compra de títulos y valores	
Inversiones en fideicomisos, mandatos y otros análogos	
Provisiones para contingencias y otras erogaciones especiales	
Amortización de la deuda pública	
Adeudos de ejercicios fiscales anteriores (ADEFAS)	
Otros egresos Presupuestales no Contables	

<b>3. Más Gastos Contables No Presupuestales</b>	
Estimaciones, depreciación, deterioros, obsolescencia y amortización	
Provisiones	
Disminución de inventarios	
Aumento por insuficiencia de estimaciones por pérdida o deterioro y obsolescencia	
Aumento por insuficiencia de provisiones	
Otros Gastos	
Otros Gastos Contables No Presupuestales	

**4. Total Gastos Contables (4+1+2+3) \$ 755,767,976**



GOBIERNO DEL ESTADO  
DE OAXACA



## NOTAS DE MEMORIA (CUENTAS DE ORDEN)

Las cuentas de orden se utilizan para registrar movimientos de valores que no afecten o modifiquen el balance del ente contable, sin embargo, su incorporación en libros es necesaria con fines de recordatorio contable, de control y en general sobre los aspectos administrativos, o bien, para consignar sus derechos o responsabilidades contingentes que puedan, o no, presentarse en el futuro.

CONCEPTO	IMPORTE
PRESUPUESTO DE EGRESOS APROBADO	\$ 862,412,346
PRESUPUESTO DE EGRESOS POR EJERCER	\$ 135,293,022
PRESUPUESTO MODIFICADO	\$ 48,331,605
PRESUPUESTO DE EGRESOS EJERCIDO	\$ 6,671,932
PRESUPUESTO DE EGRESOS PAGADO	\$ 768,778,997

## NOTAS DE GESTIÓN ADMINISTRATIVA

### 1. Introducción:

Los estados Financieros de los entes públicos, proveen de información financiera a los principales usuarios de la misma, al Congreso y a los ciudadanos.

El objetivo del presente documento es la revelación del contexto y de los aspectos económicos-financieros más relevantes que influyeron en las decisiones del Tercer Trimestre del ejercicio fiscal 2018 y deberán ser considerados en la elaboración de los estados financieros para la mayor comprensión de los mismos y sus particulares.

De esta manera, se informa y explica la respuesta del gobierno a las condiciones relacionadas con la información financiera de cada periodo de gestión: además, de exponer aquellas políticas que podrían afectar la toma de decisiones en periodos posteriores.





GOBIERNO DEL ESTADO  
DE OAXACA



## 2. Panorama Económico y Financiero:

Al Colegio de Bachilleres del Estado de Oaxaca, se le autoriza según oficio N° SF/SECyT/0041/2018, un presupuesto de egresos para el ejercicio fiscal 2018 de: 862,412,346.00 (ochocientos sesenta y dos millones cuatrocientos doce mil trescientos cuarenta y seis pesos 00/100 M.N) con fundamento en la Ley Orgánica del Poder Ejecutivo del Estado de Oaxaca y el Decreto del Presupuesto de Egresos del Estado de Oaxaca, mismo que se encuentra distribuido conforme a la estructura programática presentada en el Programa Operativo Anual (POA).

## 3. Autorización e Historia.

### a) Fecha de creación del ente.

El 29 de mayo de 1981 el Lic. Pedro Vásquez Colmenares: Gobernador Constitucional del Estado Libre y Soberano de Oaxaca presenta iniciativa de Ley ante la H. Quincuagésima Primera Legislatura Constitucional Del Estado Libre y Soberano de Oaxaca, que crea; El Colegio de Bachilleres del Estado de Oaxaca.

Abriendo sus puertas en el mismo año, fue formalizado a través del Decreto N° 41 de Creación como un Organismo Público Descentralizado con personalidad jurídica y patrimonio propio el 27 de junio de 1981.

Publicándose en el Periódico Oficial del Gobierno del Estado el Decreto del Ejecutivo por el que se crea el Organismo Público Descentralizado, en el año 2000, se reforma mediante similar publicado el 23 de septiembre del mismo año, se reforman, adicionan y derogan algunas de sus disposiciones como las relativas a la conformación y atribuciones del ente, se publicó el primer Reglamento Interno el 9 de diciembre del 2009.

### b) Principales cambios en su estructura.

El Colegio de Bachilleres del Estado de Oaxaca, publicó su nuevo Reglamento interno en el Periódico Oficial N° 30 del 23 de julio del 2016, la cual se incluyó en la reacción terminologías más recientes, incluye nuevas definiciones, particularmente de los Comités con los que cuenta el ente, depura y actualiza las facultades de la Dirección General, de los planteles y de las Áreas Administrativas, ordena y sistematiza sus artículos en títulos y capítulos incluyendo uno relativo a los actos administrativos u el enlace y acceso a la información entre otras.



GOBIERNO DEL ESTADO  
DE OAXACA



#### 4. Organización y Objeto Social

##### a) Objeto Social:

De acuerdo al artículo de su decreto de creación.

- I. Impartir, impulsar y promover la Educación Media a nivel bachillerato, apegándose a lo dispuesto por el Art. 3° de la Constitución General de la Republica, la Ley Federal de Educación y demás ordenamientos vigentes que regulan la materia y sus reglamentos.

##### b) Principal Actividad:

Brindar educación media superior de calidad a la población en general que cumpla con los requisitos que exige la ley, los reglamentos sobre la materia y demás que sean necesarios para el logro de sus objetivos.

##### c) Ejercicio Fiscal: 2018

##### d) Régimen Jurídico:

Persona moral con personalidad jurídica y patrimonio propio.

##### e) Impuestos sobre sueldos y salarios, honorarios y arrendamiento.

#### IMPUESTO SOBRE LA RENTA

- Declaración Informativa anual de retenciones del ISR por sueldos y salarios e ingresos asimilados a salarios.
- Entero de retenciones mensuales por ISR por sueldos y salarios.
- Entero de retención de ISR por servicios profesionales (mensual).
- Declaración informativa anual de pagos y retenciones de servicios profesionales. Personas Morales.

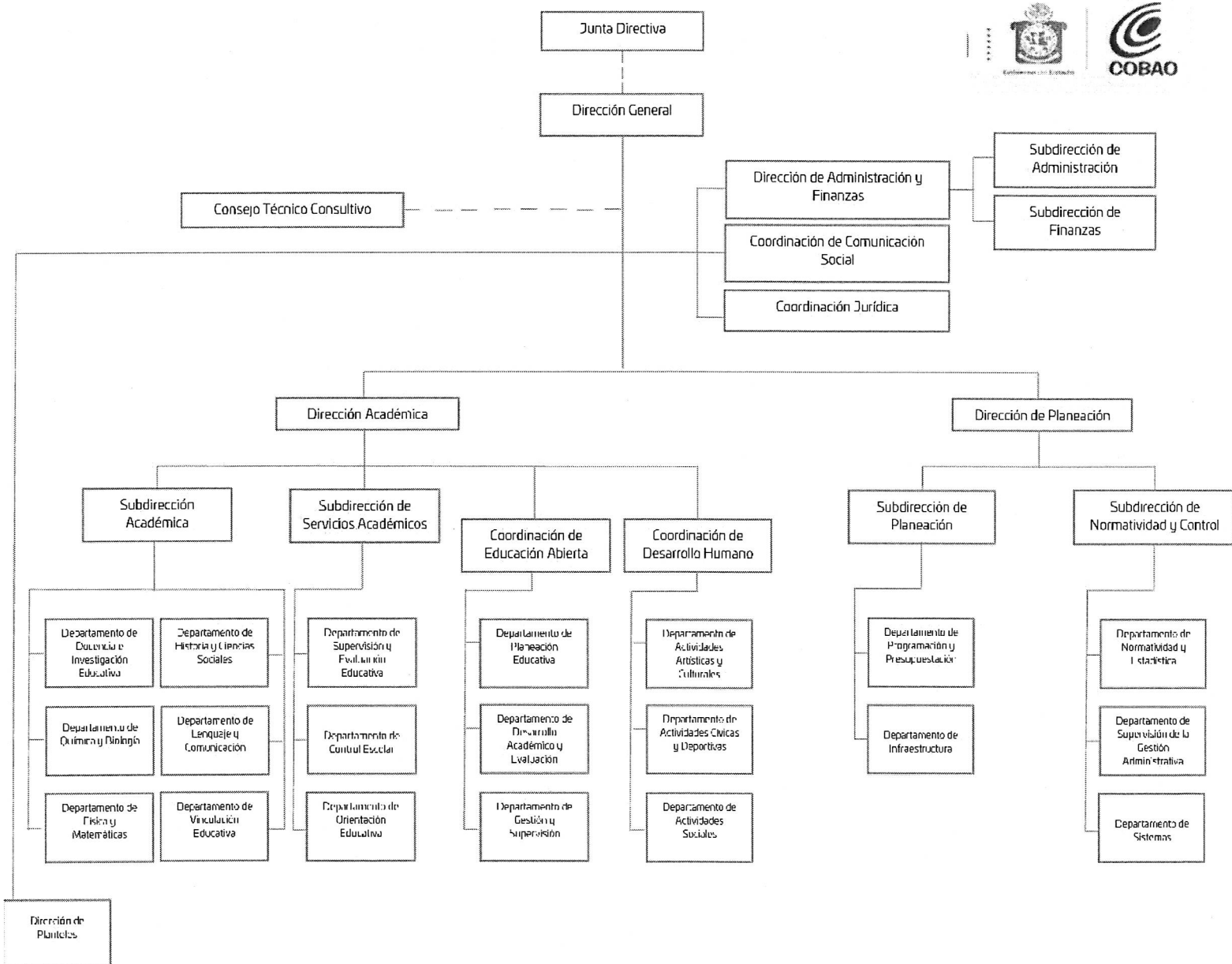


GOBIERNO DEL ESTADO DE OAXACA



f) Estructura organizacional básica:

COLEGIO DE BACHILLERES DEL ESTADO DE OAXACA





GOBIERNO DEL ESTADO  
DE OAXACA



## 5. Bases de preparación de los Estados Financieros.

- a) Si se ha observado la normatividad emitida por el CONAC y demás disposiciones legales aplicables.

Si se aplica la Normatividad emitida por la CONAC.

- b) La normatividad aplicada para el reconocimiento, valuación y revelación de los diferentes rubros de la información financiera, así como las bases de medición utilizadas para la elaboración de los estados financieros; por ejemplo: costo histórico, valoración de realización, valor razonables, valor de recuperación o cualquier otro método empleado y los criterios de aplicación de los mismos.

Se aplicó durante este Tercer Trimestre la normatividad vigente para el reconocimiento, valuación y revelación de los diferentes rubros de la información Financiera, así como las bases de medición: valor de realización, respetando en el total de las operaciones su costo histórico.

- c) Postulados básicos.

Los emitidos por el CONAC:

1. Sustancia Económica
2. Entes Públicos
3. Existencia Permanente
4. Revelación Suficiente
5. Importancia Relativa
6. Registro e Integración Presupuestaria
7. Consolidación de Información financiera
8. Devengo Contable
9. Valuación
10. Dualidad Económica
11. Consistencia



GOBIERNO DEL ESTADO  
DE OAXACA



d) Norma supletoria.

Las permitidas por la Normatividad del CONAC.

e) Para las entidades que por primera vez estén implementando el base devengado de acuerdo a la Ley de Contabilidad, deberán:

-Revelar las nuevas políticas de reconocimiento:

De acuerdo a lo establecido por el CONAC.

#### INGRESOS

**Devengado.**- Cuando exista jurídicamente el derecho al cobro.

**Recaudado.**- Cuando existe el cobro en efectivo o cualquier otro medio de pago

#### EGRESOS

**Comprometido.**- Cuando se existe la aprobación por una autoridad competente de un acto administrativo, u otro instrumento jurídico que formaliza una relación jurídica con terceros para la adquisición de bienes y servicios.

**Devengado.**- Cuando se reconoce de una obligación de pago a favor de terceros por la recepción de conformidad de bienes, servicios contratados.

**Ejercido.**- Cuando se emite una cuenta por liquidar Certificada aprobada por la autoridad competente

**Pagado.**- Cuando se realiza la cancelación total o parcial de las obligaciones de pago.

-Revelar los cambios en las políticas, la clasificación y medición de las mismas, así como su impacto en la información financiera:

6. Políticas de Contabilidad Significativas:



GOBIERNO DEL ESTADO  
DE OAXACA



a) Actualización: El registro de la contabilidad se realizó en base a los lineamientos establecidos por el CONAC.

b) Informar sobre la realización de operaciones en el extranjero y de sus efectos en la información financiera gubernamental:

Durante el Tercer Trimestre del ejercicio fiscal 2018, no se realizaron operaciones en Moneda Extranjera, ya que NO APLICA para el ente.

c) Método de evaluación de la inversión en acciones en el Sector Paraestatal.  
NO APLICA

d) Sistema y método de valuación de inventarios.

El CONAC ha emitido las normas para la valoración de los Activos y el patrimonio de los entes públicos, esta norma permite definir y estandarizar los conceptos básicos de valuación, contenidos en las normas particulares aplicables a los distintos elementos integrantes de los estados Financieros.

#### A VALOR ACTUAL DEL MERCADO

e) Beneficios a empleados:

No se tienen reservas para beneficios futuros de los empleados, más que las contempladas anualmente en el presupuesto de egresos del ejercicio presente.

f) Provisiones:

Las provisiones al 30 de septiembre del ejercicio fiscal 2018, lo conforman los siguientes conceptos: en el rubro de servicios personales (nómina de los trabajadores) pagos a terceros institucionales y otros.

g) Reservas:

NO se cuenta con Reservas.





GOBIERNO DEL ESTADO  
DE OAXACA



h) Cambios en políticas contables y corrección de errores junto con la revelación de los efectos que se tendrá en la información financiera del ente público, ya sea retrospectivos o prospectivos. *No se aplicó*

i) Reclasificaciones: *No se aplicó*

j) Depuración y Cancelación de saldos:

Las depuraciones y cancelaciones de saldos se realizaron cada mes en diferentes cuentas contables durante el periodo comprendido: del 1° de enero al 30 de septiembre, con la finalidad de presentar cifras actualizadas en los Estados Financieros.

7. Posición en Moneda Extranjera y Protección por riesgo Cambiario:

a) Activos en moneda extranjera:

No aplica

b) Pasivos en moneda extranjera:

No se tienen Pasivos en moneda extranjera (opcional, si es necesario)

c) Posición en moneda extranjera:

No aplica

d) Tipo de cambio:

No aplica

e) Equivalente en moneda nacional:

No aplica

8. Reporte Analítico del Activo:

a) Vida útil o porcentajes de depreciación, deterioro o amortización utilizados en los diferentes tipos de activos:

Durante el ejercicio fiscal 2018, la entidad refleja saldos en el rubro de Depreciación Deterioro y Amortización Acumulada de Bienes e Intangibles. *No aplicó*



GOBIERNO DEL ESTADO  
DE OAXACA



- b) Cambios en el porcentaje de depreciación o valor residual de los activos:  
*No aplicó*
- c) Importe de los gastos conceptualizados en el ejercicio, tanto financieros como de investigación y desarrollo:  
No aplica
- d) Riesgos por tipo de cambio o tipo de interés de las inversiones financieras:  
No aplica.
- e) Valor activado en el ejercicio de los bienes construidos por la entidad:

Los bienes de la entidad se reconocen dentro de su Activo No Circulante de su costo histórico, de conformidad con el artículo 29 de la Ley General de Contabilidad Gubernamental.

- f) Otras circunstancias de carácter significativo que afecten el activo, tales como bienes en garantía, señalados en embargos, litigios, títulos de inversiones, entregados en garantías, baja significativa del valor de inversiones financieras, etc.:

En el rubro de activos fijos están en proceso de litigio y están siendo atendidos en la Coordinación Jurídica de esta entidad en virtud de que no se cuenta con los títulos de propiedad de la gran mayoría de los terrenos donde se localizan los planteles.

- g) Desmantelamiento de Activos, procedimientos, implicaciones, efectos contables:  
No se aplicó
- h) Administración de activos; planeación con el objetivo de que el ente los utilice de manera más efectiva:

Se utilizan los activos con la operación y mantenimiento óptimo. Se cuenta con un procedimiento de asignación y resguardo individualizado para cada uno de los bienes con los que cuenta esta Institución.



GOBIERNO DEL ESTADO  
DE OAXACA



Adicionalmente, se deben incluir las explicaciones de las principales variaciones en el activo, en cuadros comparativos como sigue:

a) Inversiones en valores:

No aplica

b) Patrimonio de Organismos descentralizados

No aplica

c) Inversiones en empresas de participación mayoritaria:

No se tiene inversión en este tipo de empresas.

d) Inversiones en empresas de participación minoritaria:

No aplica.

9. Fideicomisos, Mandatos y Análogos

a) Por ramo administrativo que los reporta:

No aplica.

b) Enlistar los de mayor monto de disponibilidad, relacionando aquellos que conforman el 80% de las disponibilidades:

No aplica

10. Reporte de la Recaudación

a) Análisis del comportamiento de la recaudación correspondiente al ente público o cualquier tipo de ingreso, de forma separada los ingresos locales de los federales:

No aplica

b) Proyección de la recaudación e ingresos en el mediano plazo:



GOBIERNO DEL ESTADO  
DE OAXACA



No aplica

#### 11. Información sobre la Deuda y el Reporte Analítico de la Deuda:

- a) Utilizar al menos los siguientes indicadores: Deuda respecto al PIB y deuda respecto a la recaudación, tomando como mínimo, un periodo igual o menor a 5 años.

No aplica

- b) Información de manera agrupada por tipo de valor gubernamental o instrumento financiero en la que se considere intereses, comisiones, tasa, perfil de vencimiento y otros gastos de la deuda.

No aplica

#### 12. Calificaciones otorgadas:

No se cuenta con calificaciones otorgadas o certificaciones.

#### 13. Proceso de Mejora:

- a) Principales Políticas de control interno:

A la fecha se aplicaron políticas de austeridad con el objeto de optimizar los recursos y se pudiera cumplir con todos los planes y proyectos a desarrollar en el ejercicio fiscal 2018.

- b) Medidas de desempeño financiero, metas y alcance:

Racionar el uso de los recursos, para alcanzar el cumplimiento de las funciones para el ejercicio completo.

Se cumple con las metas establecidas en el plan de trabajo durante este Tercer Trimestre del ejercicio fiscal 2018.

#### 14. Información por Segmentos:



GOBIERNO DEL ESTADO  
DE OAXACA



Toda la información del Ente, está procesada y se encuentra disponible por Unidad Responsable de realizar las funciones propias.

15. Eventos Posteriores al Cierre:

El ente público no tiene hechos ocurridos en el periodo posterior al que informa, que proporcionen mayor evidencia sobre eventos que le afectan económicamente y que no se conocían a la fecha de cierre.

16. Partes Relacionadas:

No existen partes relacionadas que pudieran ejercer influencia significativa sobre la toma de decisiones financieras y operativas.

17. Responsabilidad sobre la presentación razonable de los Estados Financieros.

Estos estados Financieros fueron autorizados para su emisión el día 10 del mes de Octubre del 2018, por el Mtro. Juan Domínguez Luís en su carácter de Director de Administración y Finanzas y de la L.C.P. Elsy Luz Ramírez García en su carácter de Subdirectora Financiera.




---

L.C.P. ELSY LUZ RAMÍREZ GARCÍA  
SUBDIRECTORA FINANCIERA



COBAO  
DIRECCIÓN  
ADMINISTRATIVA Y  
FINANCIERA



---

MTRO. JUAN DOMÍNGUEZ LUIS  
DIRECTOR DE ADMINISTRACIÓN Y FINANZAS

DESCRIPCION	SALDO INICIAL	PERIODO		SALDO FINAL	FLUJO
		CARGOS	ABONOS		
<b>ACTIVO</b>					
<b>ACTIVO CIRCULANTE</b>	<b>506,474,390</b>	<b>2,817,540,415</b>	<b>2,860,548,622</b>	<b>463,466,183</b>	<b>-43,008,207</b>
EFFECTIVO Y EQUIVALENTES	69,222,806	2,628,548,932	2,567,865,905	129,905,833	60,683,027
DERECHOS A RECIBIR EFECTIVO O EQUIVALENTES	437,251,584	188,991,482	292,682,717	333,560,350	-103,691,234
<b>ACTIVO NO CIRCULANTE</b>	<b>264,593,125</b>	<b>25,352,135</b>	<b>24,316,945</b>	<b>265,628,315</b>	<b>1,035,191</b>
BIENES INMUEBLES, INFRAESTRUCTURA Y CONSTRUCCIONES EN PROCESO	232,843,959	20,814,795	22,606,631	231,052,124	-1,791,835
BIENES MUEBLES	31,749,166	4,537,340	1,710,314	34,576,191	2,827,026
<b>TOTAL ACTIVO</b>	<b>771,067,515</b>	<b>2,842,892,550</b>	<b>2,884,865,567</b>	<b>729,094,498</b>	<b>-41,973,017</b>

SUBDIRECTORA FINANCIERA

L.C.P. ELSY LUZ RAMIREZ GARCIA

DIRECTOR DE ADMINISTRACIÓN Y FINANZAS

MTRO. JUAN DOMINGUEZ LUIS

DIRECTOR GENERAL

LIC. RODRIGO ELICIO GONZÁLEZ ILLESCAS

**COBAO**  
**DIRECCIÓN**  
**GENERAL**



DENOMINACIÓN DE LAS DEUDAS	MONEDA DE CONTRATACIÓN	INSTITUCION O PAÍS ACREEDOR	SALDO INICIAL DEL PERIODO	SALDO FINAL DEL PERIODO
<b>DEUDA PÚBLICA</b>				
<b>Corto Plazo</b>				
<b>Deuda Interna</b>				
Instituciones de Crédito	PESOS	MEXICO	0	0
Títulos y Valores			0	0
Arrendamientos Financieros			0	0
<b>Deuda Externa</b>				
Organismos Financieros Internacionales			0	0
Deuda Bilateral			0	0
Títulos y Valores			0	0
Arrendamientos Financieros			0	0
<b>Subtotal a Corto Plazo</b>			<b>0</b>	<b>0</b>
<b>Largo Plazo</b>				
<b>Deuda Interna</b>				
Instituciones de Crédito	PESOS	MEXICO	0	0
Títulos y Valores			0	0
Arrendamientos Financieros			0	0
<b>Deuda Externa</b>				
Organismos Financieros Internacionales			0	0
Deuda Bilateral			0	0
Títulos y Valores			0	0
Arrendamientos Financieros			0	0
<b>Subtotal a Largo Plazo</b>			<b>0</b>	<b>0</b>
<b>OTROS PASIVOS</b>				
OTROS	PESOS	MEXICO	0	0
<b>SUBTOTAL OTROS PASIVOS</b>			<b>0</b>	<b>0</b>
<b>TOTAL DEUDA Y OTROS PASIVOS</b>			<b>0</b>	<b>0</b>

## ESTADO ANALITICO DE INGRESOS PRESUPUESTARIOS

Rubro de Ingresos	Estimado	Ampliaciones y Reducciones	Modificado	Devengado	Recaudado	Diferencia
	(1)	(2)	(3=1+2)	(4)	(5)	(6=3-4)
Impuestos						
Contribuciones de Mejoras						
Derechos						
Productos						
Corriente						
Capital						
Aprovechamientos						
Corriente						
Capital						
Ingresos por Ventas de Bienes y Servicios						
Contribuciones no Comprendidas en las Fracciones de la Ley de Ingresos Causados en Ejercicios Fiscales Anteriores Pendientes de Liquidación o Pago						
Participaciones y Aportaciones						
Transferencias, Asignaciones, Subsidios y Otras Ayudas	703,388,132.35	108,830,937.18	812,219,069.53	775,450,928.80	686,309,065.65	36,768,140.73
Otros Ingresos						
<b>TOTAL</b>	<b>703,388,132.35</b>	<b>108,830,937.18</b>	<b>812,219,069.53</b>	<b>775,450,928.80</b>	<b>686,309,065.65</b>	<b>36,768,140.73</b>
				Ingresos excedentes		

Estado Analítico de Ingresos Por Fuente de Financiamiento	Estimado	Ampliaciones y Reducciones	Modificado	Devengado	Pagado	Diferencia
	(1)	(2)	(3=1+2)	(4)	(5)	(6=3-4)
<b>Ingresos del Gobierno</b>	<b>703,388,132.35</b>	<b>108,830,937.18</b>	<b>812,219,069.53</b>	<b>775,450,928.80</b>	<b>686,309,065.65</b>	<b>36,768,140.73</b>
Impuestos						
Contribuciones de Mejoras						
Derechos						
Productos						
Corriente						
Capital						
Aprovechamientos						
Corriente						
Capital						
Contribuciones no Comprendidas en las Fracciones de la Ley de Ingresos Causados en Ejercicios Fiscales Anteriores Pendientes de Liquidación o Pago						
Participaciones y Aportaciones						
Transferencias, Asignaciones, Subsidios y Otras Ayudas	703,388,132.35	108,830,937.18	812,219,069.53	775,450,928.80	686,309,065.65	36,768,140.73
Otros Ingresos						
<b>Ingresos de Organismos y Empresas</b>						
Cuotas y Aportaciones de Seguridad Social						
Ingresos por Ventas de Bienes y Servicios						
Transferencias, Asignaciones, Subsidios y Otras Ayudas						
<b>Ingresos derivados de financiamiento</b>						
Ingresos derivados de financiamiento						
<b>TOTAL</b>	<b>703,388,132.35</b>	<b>108,830,937.18</b>	<b>812,219,069.53</b>	<b>775,450,928.80</b>	<b>686,309,065.65</b>	<b>36,768,140.73</b>
				Ingresos excedentes		<b>36,768,140.73</b>

**TERCER INFORME TRIMESTRAL ENERO-SEPTIEMBRE**

ESTADO ANALITICO DEL EJERCICIO DEL PRESUPUESTO DE EGRESOS

**CLASIFICACION ADMINISTRATIVA**



Cve	Concepto	Aprobado 1	Ampliaciones / Reducciones	Modificado 3 = (1+2)	Devengado 4	Pagado Transferido 5	Subejercicio 6 = (3-4)
5	ORGANISMOS PÚBLICOS DESCENTRALIZADOS	703,388,132.35	102,139,917.73	805,528,050.08	774,950,830.15	768,262,048.38	30,577,219.93
06	COLEGIO DE BACHILLERES DEL ESTADO DE OAXACA	703,388,132.35	102,139,917.73	805,528,050.08	774,950,830.15	768,262,048.38	30,577,219.93
<b>TOTAL DEL GASTO:</b>		<b>703,388,132.35</b>	<b>102,139,917.73</b>	<b>805,528,050.08</b>	<b>774,950,830.15</b>	<b>768,262,048.38</b>	<b>30,577,219.93</b>

TERCER INFORME TRIMESTRAL ENERO-SEPTIEMBRE

ESTADO ANALITICO DEL EJERCICIO DEL PRESUPUESTO DE EGRESOS

CLASIFICACION ECONOMICA (POR TIPO DE GASTO)



Cve	Concepto	Aprobado 1	Ampliaciones / Reducciones	Modificado 3 = (1+2)	Devengado 4	Pagado 5	Subejercicio 6 = (3-4)
506	COLEGIO DE BACHILLERES DEL ESTADO DE OAXACA						
1	GASTO CORRIENTE	703,388,132.35	82,456,965.41	785,845,097.76	755,267,877.83	748,579,096.06	30,577,219.93
2	GASTO DE CAPITAL	0.00	19,682,952.32	19,682,952.32	19,682,952.32	19,682,952.32	0.00
	<b>TOTAL DEPENDENCIA / ENTIDAD:</b>	<b>703,388,132.35</b>	<b>102,139,917.73</b>	<b>805,528,050.08</b>	<b>774,950,830.15</b>	<b>768,262,048.38</b>	<b>30,577,219.93</b>

TERCER INFORME TRIMESTRAL ENERO-SEPTIEMBRE

ESTADO ANALITICO DEL EJERCICIO DEL PRESUPUESTO DE EGRESOS

CLASIFICACION POR OBJETO DEL GASTO (CAPITULO-CONCEPTO)



Cve	Concepto	Aprobado 1	Ampliaciones / Reducciones	Modificado 3 = (1+2)	Devengado 4	Pagado 5	Subejercicio 6 = (3-4)
<b>506</b>	<b>COLEGIO DE BACHILLERES DEL ESTADO DE OAXACA</b>						
<b>4</b>	<b>TRANSFERENCIAS, ASIGNACIONES, SUBSIDIOS Y OTRAS AYUDAS</b>	<b>703,388,132.35</b>	<b>82,456,965.41</b>	<b>785,845,097.76</b>	<b>755,267,877.83</b>	<b>748,579,096.06</b>	<b>30,577,219.93</b>
1	TRANSFERENCIAS INTERNAS Y ASIGNACIONES AL SECTOR PÚBLICO	702,871,552.35	82,973,545.41	785,845,097.76	755,267,877.83	748,579,096.06	30,577,219.93
4	AYUDAS SOCIALES	516,580.00	-516,580.00	0.00	0.00	0.00	0.00
<b>5</b>	<b>BIENES MUEBLES, INMUEBLES E INTANGIBLES</b>	<b>0.00</b>	<b>3,761,262.41</b>	<b>3,761,262.41</b>	<b>3,761,262.41</b>	<b>3,761,262.41</b>	<b>0.00</b>
1	MOBILIARIO Y EQUIPO DE ADMINISTRACIÓN	0.00	3,388,934.89	3,388,934.89	3,388,934.89	3,388,934.89	0.00
2	MOBILIARIO Y EQUIPO EDUCACIONAL Y RECREATIVO	0.00	372,327.52	372,327.52	372,327.52	372,327.52	0.00
<b>6</b>	<b>INVERSIÓN PÚBLICA</b>	<b>0.00</b>	<b>15,921,689.91</b>	<b>15,921,689.91</b>	<b>15,921,689.91</b>	<b>15,921,689.91</b>	<b>0.00</b>
1	OBRA PÚBLICA EN BIENES DE DOMINIO PÚBLICO	0.00	15,921,689.91	15,921,689.91	15,921,689.91	15,921,689.91	0.00
	<b>TOTAL DEPENDENCIA / ENTIDAD</b>	<b>703,388,132.35</b>	<b>102,139,917.73</b>	<b>805,528,050.08</b>	<b>774,950,830.15</b>	<b>768,262,048.38</b>	<b>30,577,219.93</b>

**TERCER INFORME TRIMESTRAL ENERO-SEPTIEMBRE**  
**ESTADO ANALITICO DEL EJERCICIO DEL PRESUPUESTO DE EGRESOS**  
**CLASIFICACION FUNCIONAL (FINALIDAD Y FUNCION)**



Cve	Concepto	Aprobado 1	Ampliaciones s/ Reducciones	Modificado 3 = (1+2)	Devengado 4	Pagado 5	Subejercicio 6 = (3-4)
506	COLEGIO DE BACHILLERES DEL ESTADO DE OAXACA						
2	DESARROLLO SOCIAL	703,388,132.35	102,139,917.73	805,528,050.08	774,950,830.15	768,262,048.38	30,577,219.93
5	EDUCACIÓN	703,388,132.35	102,139,917.73	805,528,050.08	774,950,830.15	768,262,048.38	30,577,219.93
	TOTAL DEPENDENCIA / ENTIDAD	703,388,132.35	102,139,917.73	805,528,050.08	774,950,830.15	768,262,048.38	30,577,219.93





GOBIERNO DEL ESTADO  
DE OAXACA



ENDEUDAMIENTO NETO  
EJERCICIO FISCAL 2018  
(Pesos)

Identificación de Crédito o Instrumento	Contratación/Colocación	Amortización	Endeudamiento Neto
	A	B	C = A - B
<b>Creditos Bancarios</b>			
			0
			0
			0
			0
			0
			0
			0
			0
			0
			0
Total Créditos Bancarios	0	0	0
<b>Otros Instrumentos de Deuda</b>			
			0
			0
			0
			0
			0
			0
			0
			0
			0
Total Otros Instrumentos de Deuda	0	0	0
<b>TOTAL</b>	<b>0</b>	<b>0</b>	<b>0</b>

NO APLICA



**TERCER INFORME TRIMESTRAL ENERO-SEPTIEMBRE**  
**ESTADO ANALITICO DEL EJERCICIO DEL PRESUPUESTO DE EGRESOS**  
**RESUMEN POR PROGRAMA PRESUPUESTARIO**



Concepto		Aprobado 1	Ampliaciones s/ Reducciones	Modificado 3 = (1+2)	Devengado 4	Pagado 5	Subejercicio 6 = (3-4)
<b>5</b>	<b>ORGANISMOS PÚBLICOS DESCENTRALIZADOS</b>	703,388,132.35	108,830,937.18	812,219,069.53	775,450,928.80	686,309,065.65	36,768,140.73
<b>06</b>	<b>COLEGIO DE BACHILLERES DEL ESTADO DE OAXACA</b>	703,388,132.35	108,830,937.18	812,219,069.53	775,450,928.80	686,309,065.65	36,768,140.73
<b>1</b>	<b>PROGRAMAS</b>	703,388,132.35	108,830,937.18	812,219,069.53	775,450,928.80	686,309,065.65	36,768,140.73
<b>2</b>	<b>DESEMPEÑO DE LAS FUNCIONES</b>	703,388,132.35	108,830,937.18	812,219,069.53	775,450,928.80	686,309,065.65	36,768,140.73
<b>TOTAL GENERAL</b>		<b>703,388,132.35</b>	<b>108,830,937.18</b>	<b>812,219,069.53</b>	<b>775,450,928.80</b>	<b>686,309,065.65</b>	<b>36,768,140.73</b>



GOBIERNO DEL ESTADO  
DE OAXACA



## INDICADORES DE RESULTADOS

### I. RESULTADOS GENERALES

El Colegio de Bachilleres del Estado de Oaxaca participa en 2 dos programas: el 132 Formación con Calidad en la Educación Media Superior y el 200 Ampliación de la Cobertura de Educación Media Superior.

El Proyecto de inversión "Mejoramiento de espacios educativos de 26 planteles del Colegio de Bachilleres del Estado de Oaxaca" que fue autorizado con la fuente de Financiamiento FAFEF en el mes de mayo se canceló y los recursos que ya habían sido radicados serán devueltos.

### II. INFORMACIÓN PROGRAMÁTICA.

Programa 132. Formación con Calidad en la Educación Media Superior

ACTIVIDAD	Avance del 3er. trimestre	Avance Acumulado
Formación y desarrollo profesional docente y administrativo	50 %	90 %
Actividades y eventos complementarios académicos, culturales y deportivos.	31.0 %	94 %
Acciones de gestión administrativa, financiera	25 %	75 %

Programa 200. Ampliación de la Cobertura de Educación Media Superior

ACTIVIDAD	Avance del 2do. trimestre	Avance Semestral
Impartición de clases	25 %	75 %
Equipamiento y mantenimiento de espacios educativos en el nivel medio superior	26 %	78 %
Mejoramiento de aulas en 24 planteles del COBAO	0 %	100 %
Equipamiento y mantenimiento de 66 espacios educativos en el nivel medio superior	0 %	100 %



GOBIERNO DEL ESTADO  
DE OAXACA



Mejoramiento de espacios educativos de 26 planteles del Colegio de Bachilleres del Estado de Oaxaca	0%	Recurso Cancelado
---	----	-------------------

## PROGRAMAS Y PROYECTOS DE INVERSIÓN

En este Tercer Trimestre la Institución no tuvo movimiento alguno en este rubro.



GOBIERNO DEL ESTADO  
DE OAXACA



Mejoramiento de espacios educativos de 26 planteles del Colegio de Bachilleres del Estado de Oaxaca	0%	Recurso Cancelado
---	----	-------------------

## PROGRAMAS Y PROYECTOS DE INVERSIÓN

En este Tercer Trimestre la Institución no tuvo movimiento alguno en este rubro.