



Área: **Dirección de Administración y Finanzas**  
Oficio N° **DAF/2120/2024.**  
Asunto: **Se remite información del 3er. Informe Trimestral enero – septiembre 2024.**

Santa Cruz Xoxocotlán, Oaxaca; 10 de octubre 2024.

**L.C.P. ANDREA FABIOLA ACEVEDO MERLÍN**  
**SUBSECRETARIA DE EGRESOS, CONTABILIDAD**  
**Y TESORERIA DEL GOBIERNO DEL ESTADO**  
**PRESENTE**

**AT'N L.C.P. ERIC MARTÍNEZ PÉREZ**  
**DIRECTOR DE CONTABILIDAD GUBERNAMENTAL.**

En atención a la circular N° SF/SECyT/0018/2024 de fecha 25 de septiembre del 2024 en el que solicita información contable, presupuestaria y programática para integrar el Tercer Informe Trimestral del ejercicio 2024, anexo al presente, remito tres tantos originales lo siguiente:

**Contenido del Tercer Informe Trimestral Enero-Septiembre 2024**

**I.- Resultados Generales:** obtenidos durante el ejercicio 01 de enero – 30 de septiembre del 2024, en la aplicación de los programas, proyectos o avances llevados a cabo; información textual sobre actividades.

**II.- Información Contable:** que contiene los Estados Financieros, mismos que se obtuvieron del SEFIP-CUENTA PÚBLICA (comparativos con el año inmediato anterior a tercer nivel).

1. Estado de Actividades
2. Estado de Situación Financiera
3. Estado de Variación en la Hacienda Pública
4. Estado de cambios en la Situación Financiera.
5. Estado de Flujo de Efectivo
6. Estado Analítico del Activo
7. Estado Analítico de la Deuda y Otros Pasivos
8. Informe sobre Pasivos contingentes
9. Notas a los Estados Financieros
  - a) Notas de Gestión administrativa
  - b) Notas de desglose
  - c) Notas de Memoria

Secretaría de Finanzas del Poder Ejecutivo de Oaxaca  
Área Oficial de Correspondencia

**RECEBIDO**  
15 OCT 2024  
Folio 445296 Hora 13:07  
Sin  
Recibi  
Daver Zapata  
15/10/24

**III.- Información Presupuestaria:** Con las siguientes clasificaciones:

1. Estado Analítico de Ingresos
2. Estado Analítico del ejercicio del Presupuesto de egresos con las siguientes clasificaciones:
  - a) Clasificación por Objeto del Gasto (capítulo completo)



Av. Universidad No. 145, Ex Hacienda Candiani  
Santa Cruz Xoxocotlán, Oaxaca C.P. 71233



(951) 501 51 60



direccion.general@cobao.edu.mx



COLEGIO DE BACHILLERES  
DEL ESTADO DE OAXACA

- b) Clasificación Económica (por tipo de gasto)
  - c) Clasificación Administrativa
  - d) Clasificación Funcional (Finalidad y Función)
3. Deuda
- a) Endeudamiento neto
  - b) Intereses de la deuda
  - c) Indicadores de postura fiscal

**IV.- información Programática, corresponde a:**

1. Programática (Resumen por Programa Presupuestario)
2. Indicadores de Resultados (Avance de gestión)
3. Programas y Proyectos de Inversión

**V.- Información adicional**

1. Relación de Bienes Inmuebles
2. Relación de Bienes Muebles
3. Relación de Cuentas Bancarias Productivas y específicas
4. Relación de esquemas bursátiles y de coberturas financieras
5. Reportes de los subsidios y otras ayudas sociales

**VI.- Información correspondiente a Disciplina Financiera:**


1. Estado de Situación Financiera detallado -LDF.
2. Balance Presupuestario
3. Estado analítico de ingresos
4. Informe analítico de la deuda pública y otros pasivos
5. Informe analítico de obligaciones diferentes de financiamiento.
6. Estado analítico del presupuesto de egresos clasificador por objeto del gasto
- 6<sup>a</sup>. Estado analítico de presupuesto de egresos clasificación administrativa
- 6b. Estado analítico del presupuesto de egresos clasificación funcional
- 6c. Estado analítico de presupuesto de egresos clasificación de servicios personales.
7. Informes sobre estudios actuariales.

Sin más por el momento, hago propicia la ocasión para enviarle un cordial saludo.

ATENTAMENTE

**M.C. VERÓNICA HERNÁNDEZ GONZÁLEZ**  
**DIRECTORA GENERAL**

C.c.p. Expediente



Av. Universidad No. 145, Ex Hacienda Candiani  
Santa Cruz Xoxocotlán, Oaxaca C.P. 71233

(951) 501 51 60

direccion.general@cobao.edu.mx

**COLEGIO DE BACHILLERES DEL ESTADO DE OAXACA**  
**TERCER INFORME TRIMESTRAL ENERO SEPTIEMBRE DEL EJERCICIO**  
**FISCAL 2024**

**RESULTADOS GENERALES**

**EJE I. Estado de bienestar para todas las oaxaqueñas y oaxaqueños.**

**Plan de Desarrollo Académico COBAO 2024 (PDA)**

Con el propósito de articular acciones y estrategias para la mejora académica continua que se realizan en los 68 planteles, las cuales permiten el desarrollo integral de las y los estudiantes y contribuir al logro de los objetivos institucionales, formando estudiantes capaces, productivos y responsables con la sociedad; se implementó el Plan de Desarrollo Académico que está estructurado por seis ejes académicos, los cuales coadyuvan en los indicadores académicos de nuestra institución. Se han recibido 68 Planes de Desarrollo Académico.

<b>Plan de Desarrollo Académico COBAO 2024</b>	<b>68 PDA recibidos</b>	<b>100 %</b>
	<b>68 PDA programados</b>	

**I. PROCESOS ACADÉMICOS**

**Validación de reportes estadísticos de los CEAs**

Se realizó la validación de los reportes estadísticos de los 13 CEAs. El personal del departamento analizó los reportes de cada uno de los CEAs que tienen asignados, para tener la información la cual es de suma importancia ya que con esta se elaboran las plantillas iniciales de cada uno de los centros, correspondientes al III cuatrimestre 2024.

<b>Reportes estadísticos</b>	<b>39 reportes revisados</b>	<b>100 %</b>
	<b>39 reportes programados</b>	



## Asignación de horarios del personal definitivo y no definitivo de los 13 CEAs

Se asignaron los horarios del personal definitivo y no definitivo de acuerdo al análisis de los reportes estadísticos y conforme a la matrícula de cada uno de los centros

<b>Horarios</b>	<b>39 horarios revisados</b>	<b>100 %</b>
	<b>39 programados</b>	

## Revisión de plantillas

Se realizó la revisión de plantillas iniciales de acuerdo a la información mandada vía correo institucional por los 13 CEAs, personal del departamento analizó y corrigió con cada uno de los responsables las observaciones para su validación por la Dirección de planeación para su trámite correspondiente.

<b>Plantillas</b>	<b>39 plantillas revisadas</b>	<b>100 %</b>
	<b>39 plantillas programadas</b>	

## Planeaciones didácticas

Durante este periodo se recibieron 347 planeaciones didácticas que corresponden a las unidades de aprendizaje curricular y asignaturas de las áreas de conocimiento de primero, segundo, tercero, cuarto, quinto y sexto.

<b>Planeaciones Didácticas</b>	<b>347 planeaciones didácticas revisadas</b>	<b>74%</b>
	<b>462 planeaciones didácticas programadas</b>	

## Examen de admisión 2024

El 08 de junio del presente año se llevó a cabo en los planteles con mayor demanda en su ingreso: 01 Pueblo Nuevo, 04 El Tule, 08 Huajuapán, 32 Cuilapam, 39 Nazareno, 44 San Antonio de la Cal, 46 Tlacolula y 61 San Bartolo; la aplicación presencial de una prueba objetiva con un total de 85 reactivos a 4,621 aspirantes; estructurados con contenidos académicos de los campos de conocimiento de Comprensión Lectora, Matemáticas, Ciencias Naturales, Experimentales y Tecnología, Entorno Social y Ética, con el propósito de seleccionar a las y los estudiantes con mayor dominio de los aprendizajes en estos planteles



<b>Examen de admisión 2024</b>	<b>4,621 exámenes aplicados</b>	<b>92.4 %</b>
	<b>5,000 exámenes proyectados</b>	

### Curso propedéutico

Del 05 al 16 de agosto se llevó a cabo en los 68 planteles el curso propedéutico para las y los estudiantes de nuevo ingreso, con el propósito de fortalecer sus habilidades y conocimientos y preparándolos para un buen desempeño académico en su educación media superior, beneficiando a 15,480 estudiantes.

<b>Curso propedéutico</b>	<b>1 curso propedéutico realizado</b>	<b>100 %</b>
	<b>1 curso propedéutico programado</b>	

### Evaluación Final 2024'A y 2024'B (Modalidad presencial)

Del 3 al 10 de junio se llevó a cabo el proceso de evaluación final 2024'A, con la aplicación de 254,639 pruebas objetivas que integran 32 unidades de Aprendizaje Curricular correspondientes a los semestres de segundo, cuarto y sexto, de nuestros mapas curriculares de la Nueva Escuela Mexicana y 2019 en transición, con la finalidad de evaluar los aprendizajes adquiridos por las y los estudiantes de los 68 planteles que conforman el COBAO.

<b>Evaluación Final 2024'A y 2024'B</b>	<b>250,000 evaluaciones finales distribuidas</b>	<b>50 %</b>
	<b>500,000 evaluaciones programados</b>	

### Evaluación diagnóstica

La evaluación diagnóstica, es coordinada por la COSFAC, se aplicó en los meses de julio y agosto a los 68 planteles que conforman el Colegio de Bachilleres del Estado de Oaxaca, con lo cual se identifican los aprendizajes previos en las áreas de acceso al conocimiento, una de las estrategias es diagnosticar a través de un examen estandarizado y con los resultados poder obtener información valiosa para planear las mejores estrategias educativas.





<b>Evaluación diagnóstica</b>	<b>12,066 evaluaciones aplicadas</b>	<b>98 %</b>
	<b>12,500 evaluaciones proyectadas</b>	

### Evaluación post-test

La evaluación Post-test, es coordinada por la COSFAC, se aplicó posterior al curso propedéutico en los meses de agosto- septiembre a los 68 planteles que conforman el Colegio de Bachilleres del Estado de Oaxaca, con los resultados podremos obtener información valiosa para planear las mejores estrategias educativas.

<b>Evaluación post-test</b>	<b>9,831 evaluaciones aplicadas</b>	<b>78.6 %</b>
	<b>12,300 evaluaciones proyectadas</b>	

### Prácticas experimentales

La realización de prácticas experimentales en los planteles del Colegio, son una herramienta en el aprendizaje de las y los estudiantes, ya que les permite construir el conocimiento dentro de la comunidad científica y aportan una mejor comprensión teórica. Se han realizado 256 prácticas experimentales en los 68 planteles del Colegio, beneficiando a 37,866 estudiantes.

<b>Prácticas experimentales</b>	<b>256 prácticas realizadas</b>	<b>91.4 %</b>
	<b>280 prácticas programadas</b>	

### Revista de matemáticas

Con el propósito de fortalecer el aprendizaje significativo del pensamiento matemático, se elaboró la revista digital de matemáticas donde se comparte información relacionada a la aplicación de las matemáticas en el contexto cotidiano. Se ha compartido la información con 51 unidades educativas de nuestra institución.

<b>Revista de matemáticas</b>	<b>51 planteles difundidos</b>	<b>75 %</b>
	<b>68 planteles programados</b>	



### Programa de acompañamiento a estudiantes

El Programa Institucional de Tutorías y de Horas de Fortalecimiento Académico que trabaja el personal docente y de orientación educativa de los 68 planteles, forman parte de las estrategias de acompañamiento con la comunidad estudiantil para disminuir los índices de reprobación, abandono escolar y mejorar la eficiencia terminal, así como ayudarlos a enfrentar exitosamente sus retos académicos. Para el semestre 2024-A y 2024-B se designó a un docente tutor de grupo que está encargado de vincularse con todos los participantes del programa y docentes de su grupo tutorado, se entrevista con sus estudiantes, da seguimiento al desempeño académico del grupo, detecta problemáticas y necesidades y de ser necesario los canaliza con orientación educativa. Durante los semestres, el personal docente imparte asesorías académicas de las asignaturas a las y los estudiantes con bajo aprovechamiento académico y en riesgo de reprobación para mejorar calificaciones.

<b>Programa de Horas Fortalecimiento Académico</b>	<b>48 planteles que aplican programa HFA</b>	<b>70 %</b>
	<b>68 planteles programados con HFA</b>	

### Programa Construye-T

Para contribuir a la formación integral de las y los estudiantes durante los semestres 2024-A y 2024-B se aplica el programa Construye T de la Secretaría de Educación Pública y el PNUD (Programa de las Naciones Unidas para el Desarrollo), que promueve la formación socioemocional de las y los jóvenes de Educación Media Superior pública, a través de actividades didácticas y lúdicas que fortalecen, no solo conocimientos, sino también actitudes, valores y herramientas para mejorar su bienestar presente y futuro. Los docentes tutores de los grupos en los 68 planteles trabajan las lecciones del modelo simplificado, destinando 40 minutos a la semana para abordar una lección Construye T con las y los estudiantes. Para la generación que ingresó en el 2023, se abordan los ámbitos de formación socioemocional desde la Unidad de Aprendizaje Curricular de "Currículum ampliado" autorizada en el mapa curricular del Marco Curricular Común de la Educación Media Superior.

<b>Programa Construye T</b>	<b>51 planteles que aplican programa Construye T</b>	<b>75%</b>
	<b>68 planteles programados</b>	

## Clubes de aprendizaje

Como parte de los procesos académicos para mejorar el rendimiento escolar en el estudiantado, en este periodo se encuentran conformados 208 clubes de aprendizaje de las Ciencias Experimentales, Matemáticas, Ciencias Sociales y Comunicación, con el objetivo de fortalecer el aprendizaje de las y los estudiantes con bajo rendimiento escolar, así como asesorar a las y los estudiantes para concursos académicos, coadyuvando en la mejora educativa.

<b>Clubes de Aprendizaje</b>	<b>208 clubes implementados</b>	<b>101.9 %</b>
	<b>204 clubes programados</b>	

## Implementación del Marco Curricular Común de la Educación Media Superior (MCCEMS)

La Nueva Escuela Mexicana, se ha implementado en los 68 planteles de nuestra institución a través del Marco Curricular Común de la Educación Media Superior de primero a cuarto semestre.

<b>Implementación del MCCEMS</b>	<b>68 planteles atendidos</b>	<b>100%</b>
	<b>68 planteles programados</b>	

## Elaboración y revisión de guías de estudio

Con el propósito de fortalecer el proceso de enseñanza-aprendizaje en las y los estudiantes a través de la elaboración y revisión de material didáctico, en este periodo se han elaborado y revisado 32 guías de estudio de las Unidades de Aprendizaje Curricular de la Nueva Escuela Mexicana y asignaturas del modelo educativo basado en competencias.

<b>Elaboración de guías de estudio</b>	<b>32 guías de estudio elaboradas</b>	<b>133.3 %</b>
	<b>24 guías de estudio programadas</b>	





### Reunión con Responsables de Centros de Educación Abierta

En el periodo de enero a septiembre se han llevado a cabo dos reuniones con asesoras, asesores y responsables de los 13 Centros de Educación Abierta, con el propósito de mostrar los indicadores académicos para la mejora educativa en la transición a la Nueva Escuela Mexicana.

<b>Reunión con responsables de CEA´s</b>	<b>3 reuniones realizadas</b>	<b>75%</b>
	<b>4 reuniones programadas</b>	

### Adecuaciones a los programas de estudio de la modalidad Mixta

Se han llevado a cabo las adecuaciones de los programas de estudio de la modalidad Mixta con Opción Autoplaneada en relación a los programas de estudios de Laboral Básica de Administración y Contabilidad del Nuevo Marco Curricular Común.

<b>Adecuación de los programas de estudios</b>	<b>12 programas realizados</b>	<b>75 %</b>
	<b>16 programas proyectados</b>	

## II. PROGRAMA DE FOMENTO A LA LECTURA, ESCRITURA E INTERCULTURALIDAD

### Fomento a la lectura y escritura

Con el objetivo de fomentar la Lectura a través de Lecturas dramatizadas, círculos de lectura y círculos literarios, en la continuidad al Programa de Fomento a la Lectura y escritura, con el que se atendieron a 10,206 estudiantes a través de 15 lecturas realizadas en los 68 planteles que integran el subsistema COBAO.

<b>Actividades</b>	<b>15 actividades realizadas</b>	<b>66,6 %</b>
	<b>30 actividades programadas</b>	



## Lengua Materna

En el mes de febrero nuestra institución a través de sus 68 planteles, conmemoró el Día Internacional de la Lengua Materna, con el propósito de promocionar nuestras lenguas maternas fortaleciendo la identidad cultural de la comunidad estudiantil y beneficiando a 37,866 estudiantes.

<b>Evento día Internacional de la Lengua Materna</b>	<b>68 eventos realizados</b>	<b>100%</b>
	<b>68 eventos programados</b>	

## Muestras artísticas y culturales de las y los estudiantes

Con el objetivo de promover y difundir las expresiones artísticas y culturales, las y los estudiantes mostraron a la comunidad los conocimientos adquiridos en sus talleres que se imparten en nuestra institución educativa, a través de competencias artísticas y culturales. Se realizaron dichas muestras artísticas en el Plantel 04 El Tule, Plantel 03 Pinotepa Nacional y Plantel 32 Cuilápam.

<b>Actividades:</b>	<b>5 actividades realizadas</b>	<b>71.4%</b>
	<b>7 actividades programadas</b>	

## III. AGENDA DE INCLUSIÓN Y EQUIDAD

### Mujeres brillantes

En el periodo enero-septiembre se realizó la selección de propuestas de alumnas para el programa de cultura digital “Mujeres Brillantes”, con el objetivo de impulsar el empoderamiento de las estudiantes y docentes en los 68 planteles con actividades extraescolares, como inspiración a la población estudiantil.

<b>Publicaciones</b>	<b>28 publicaciones realizadas</b>	<b>70 %</b>
	<b>40 publicaciones programadas</b>	



### Capacitaciones de género

Con la finalidad de llevar a cabo una cultura de igualdad y equidad entre hombres y mujeres, como parte de nuestras acciones para fomentar una cultura de paz, se llevó a cabo capacitaciones con perspectiva de género al personal directivo, docente y administrativo del Colegio de Bachilleres del Estado de Oaxaca.

<b>Capacitaciones</b>	<b>40 capacitaciones realizadas</b>	<b>81 %</b>
	<b>49 capacitaciones programados.</b>	

### Videos digitales de género

Se elaboraron videos digitales en el sitio oficial institucional, para contribuir comunidades educativas, con lenguaje incluyente y no sexista, inclusivas para el reconocimiento, respeto y valoración de la diversidad e identidad de todas las personas que la integran.

<b>Videos publicados</b>	<b>6 videos realizados</b>	<b>60 %</b>
	<b>10 videos programados.</b>	

### Día Naranja

Con motivo de la campaña del día naranja, que se conmemora los días 25 de cada mes, se coordinaron actividades en las oficinas centrales del Colegio de Bachilleres del Estado de Oaxaca y en los 68 planteles.

<b>Reportes</b>	<b>522 reportes realizados</b>	<b>70 %</b>
	<b>748 reportes programados.</b>	

## IV. EDUCACIÓN AMBIENTAL Y PROYECTOS SOSTENIBLES

### Proyectos Escolares Comunitarios (PEC)

Dando cumplimiento a la implementación del Nuevo Marco Curricular Común, a través del programa Aula, Escuela y Comunidad, en este periodo se recibieron 68 proyectos escolares comunitarios, mismos que contienen acciones encaminadas a atender las problemáticas sociales, ambientales, culturales y/o económicas de la comunidad bajo el contexto de cada plantel.

<b>Proyectos Escolares Comunitarios</b>	<b>68 PEC realizados</b>	<b>100 %</b>
	<b>68 PEC programados</b>	

### Agenda 2030 y los 17 Objetivos de Desarrollo Sostenible

La realización de actividades relacionadas al cumplimiento de los Objetivos de la Agenda 2030, permite a las y los estudiantes, así como personal directivo, docente y administrativo a través del trabajo colaborativo y equitativo, fomentar estrategias para el cuidado del medio ambiente en los planteles y su comunidad, así como seguir construyendo una educación integral con el fomento de valores. Durante este periodo se han llevado a cabo 302 acciones encaminadas a los objetivos ODS 3 (salud y bienestar), ODS 4(educación de calidad), ODS 5 (igualdad de género), ODS 13 (acción por el clima) y ODS 15 (vida de ecosistemas terrestres) de los 68 proyectos implementados en los planteles del COBAO. Las actividades realizadas consistieron en la limpieza de los planteles, reforestación, recolección de PET beneficiando a 37,866 estudiantes.

<b>Acciones de la Agenda 2030</b>	<b>302 acciones realizadas</b>	<b>75.5%</b>
	<b>400 acciones programadas</b>	

## Días ambientales

Con el objetivo de concientizar a las y los estudiantes sobre el cuidado del medio ambiente, a través de acciones realizadas en los 68 planteles; durante este periodo y en coordinación con el Comité de educación ambiental conformado en los planteles, se conmemoraron 6 días ambientales: Día Mundial de la Educación Ambiental, Día Mundial de los Humedales, Día Mundial del Agua, Día de los polinizadores, Día del Medio Ambiente, Día de los humedales, Día Nacional del maíz y la milpa; con la realización de actividades como pláticas sobre el uso racional del agua, reciclaje, separación de basura y reforestación, beneficiando a 37,866 estudiantes.

<b>Días ambientales</b>	<b>7 días ambientales conmemorados</b>	<b>77.7%</b>
	<b>9 días ambientales programados</b>	

## Proyecto Captación de agua de lluvia

Con el propósito de fomentar el uso responsable del agua a través de la recolección del agua de lluvia para enfrentar el problema de la escasez de este vital líquido, en este periodo se han llevado a cabo 3 reuniones con los directivos de los planteles 01 Pueblo Nuevo, 11 Ejutla, 32 Cuilapam, 44 San Antonio de la Cal, 46 Tlacolula y 61 San Bartolo, con la finalidad de promover este proyecto en sus planteles y asesorarlos en la parte técnica; hasta la fecha ya se está ejecutando este Proyecto en 4 planteles.

<b>Proyecto Captación de agua de lluvia</b>	<b>4 planteles atendidos</b>	<b>60 %</b>
	<b>6 planteles programados</b>	

## V. PROMOCIÓN DE ESTILOS DE VIDA SALUDABLES

### **Certificación de planteles como espacios libres de larvas y entornos favorables para la salud.**

Como parte de la formación integral de las y los estudiantes, se realizan acciones encaminadas a promover la salud entre la comunidad estudiantil, generando estrategias para ser implementadas en la población, transformando a las unidades educativas como entornos favorables para la salud; en el mes de junio se realizó la certificación de 14 planteles: 01 Pueblo Nuevo, 04 El Tule, 11 Ejutla, 12 Nochixtlán, 27 Miahuatlán, 30 Güilá, 32 Cuilapam, 36 Colotepec, 39 Nazareno, 40 Bajos de Chila, 42 Huitzo, 46 Tlacolula, 61 San Bartolo y 65 San Pedro Mártir; 2 Centros de Educación Abierta: 08 Pueblo Nuevo y 13 Reyes Etla; así como las instalaciones de Oficinas Centrales del COBAO, coadyuvando en la prevención de enfermedades transmitidas por vector.

<b>Certificación de unidades educativas</b>	<b>17 unidades educativas certificadas</b>	<b>25%</b>
	<b>68 unidades educativas programadas para certificación</b>	

### **Actividades motivacionales con deportistas y/o celebridades**

Con distintas personalidades del medio deportivo se llevaron a cabo charlas motivacionales para alumnos del Colegio de Bachilleres del Estado de Oaxaca: Sahara Monroy García y Sergio Chirino Sánchez fueron los encargados de llevar sus experiencias a más de 600 chicos de 5 planteles del Subsistema.

<b>Eventos realizados</b>	<b>5 eventos realizados</b>	<b>71.00 %</b>
	<b>7 eventos programados</b>	





### Pláticas de vida saludable con la empresa Yakult

En coordinación con dicha institución se ofrecieron pláticas de vida saludable a 1600 estudiantes en los planteles del COBAO, Plantel 02 Espinal, Plantel 04 el Tule, Plantel 05 Matías Romero Plantel 01 Pueblo Nuevo, Plantel 09 Tapanatepec, Plantel 30 Guila, plantel 31 Juquila, Plantel 35 Jalapa del Márquez, Plantel 56 Ixtepec, Plantel 48 Huaxpaltepec y Plantel 07 Tuxtepec.

Los temas impartidos con un enfoque hacia las actividades culturales y deportivas, fueron: Prevención de Adicciones a través de Hábitos Saludables; Prevención de la Violencia en el Noviazgo; Pentágono de la Salud; Ejercicio como parte de un Estilo de Vida Saludable; Prevención del sobrepeso y la obesidad; Componentes de una sesión de ejercicio físico; Manejo de estrés y cómo crear un entorno saludable; Alimentación saludable; entre otros. Todos.

Dichas actividades implementadas para beneficio de la comunidad estudiantil, así como para la clase trabajadora, administrativa y docente.

<b>Eventos realizados</b>	<b>14 eventos realizados</b>	<b>70.00 %</b>
	<b>20 eventos programados</b>	

### Carrera atlética

Con el objetivo de fomentar la activación física y el deporte en nuestro estudiantado se continuó el programa de Activación Física desarrollando la carrera atlética en el Plantel 22 Huatulco, Plantel 05 Matías Romero, Plantel 09 Tapanatepec beneficiando a más de 1200 alumnos, personal administrativo y docente.

<b>Evento realizado</b>	<b>3 eventos realizados</b>	<b>56.8 %</b>
	<b>7 eventos programados</b>	

## VI. PROGRAMAS DE FORMACIÓN INTEGRAL

### Olimpiadas de las Ciencias

En este periodo, el COBAO participó en 10 olimpiadas de las ciencias a través de las y los estudiantes de los planteles 01 Pueblo Nuevo, 04 El Tule, 32 Cuilapam, 33 Loxicha, 39 Nazareno, 46 Tlacolula, 47 Loma Bonita y 61 San Bartolo, donde obtuvieron medallas de oro, plata y bronce.

<b>Total de Olimpiadas</b>	<b>10 Olimpiadas con estudiantes participantes</b>	<b>166 %</b>
	<b>6 Olimpiadas proyectadas</b>	

### 41 Intercolegial COBAO 2024

Como parte de la formación integral de las y los estudiantes inscritos en nuestra institución educativa, se lleva a cabo el evento del Intercolegial donde se desarrollan concursos académicos, cívicos, deportivos y culturales y participan las y los estudiantes de las unidades educativas que integran el COBAO; en este periodo, se desarrollaron las tres etapas de este magno evento: etapa intramuros: el 26 de enero de 2024; etapa regional: los días 28, 29 de febrero y 01 de marzo y la etapa estatal con sede en el plantel 04 El Tule: los días 08, 09 y 10 de mayo, contando con la participación total de 10,748 estudiantes en los concursos mencionados.

En la etapa estatal los 3 planteles que obtuvieron más medallas fueron: Pl 04 El Tule con 23 medallas, pl 32 Cuilapam con 15 medallas y pl 01 Pueblo Nuevo con 12 medallas.

<b>41 Intercolegial COBAO 2024</b>	<b>3 etapas realizadas</b>	<b>100 %</b>
	<b>3 etapas programadas</b>	

### Eventos cívicos

En el marco del 24 de febrero se participó en la ceremonia de Incineración, Reposición y Abanderamiento de Instituciones educativas en la plaza de la danza con la participación del Plantel 39 Nazareno. En donde se benefició a la matrícula total del plantel, así mismo se participó en el desfile del 16 de septiembre con la participación de los Planteles 04 el Tule y 01 Pueblo nuevo.



<b>Evento realizado</b>	<b>2 eventos realizados</b>	<b>66.6 %</b>
	<b>3 eventos programados</b>	

### Actividades deportivas

se participó en el evento Nacional de CONADEMS con equipos representativos del COBAO. Así mismo se realizaron torneos deportivos en los planteles 01 Pueblo Nuevo, Plantel 04 el tule y Plantel 03 el Espinal.

<b>Eventos realizados</b>	<b>5 eventos realizados</b>	<b>71.00 %</b>
	<b>7 eventos programados</b>	

### Clínicas de baloncesto

Con el objetivo de fomentar la activación física y el deporte en nuestro estudiantado se continuó el programa de clínicas de elementos técnicos a cargo del especialista en este deporte el Profesor Higinio Daniel Juárez Matadamas, mismas que se realizaron 2 en el plantel 39 Nazareno, Plantel 32 Cuilápam y Plantel 01 Pueblo Nuevo.

<b>Eventos realizados</b>	<b>4 eventos realizados</b>	<b>56.8 %</b>
	<b>7 eventos programados</b>	

### Convocatoria 12 INTERCEA

Los días 8 y 9 de mayo del presente año, se llevó a cabo el 12 INTERCEA, COBAO 2024, donde participaron 140 estudiantes de los 13 CEA´s, en los diferentes concursos de conocimiento, culturales y deportivos.

<b>12 avo INTERCEA</b>	<b>1 evento realizado</b>	<b>100%</b>
	<b>1 evento programado</b>	



## 1.- Capacitación Docente Enero 2024

Durante el periodo enero-marzo del 2024, cumpliendo con el Programa de Formación Continua (FAC), se llevó a cabo la Capacitación Docente Enero 2024, con el Curso taller: **“Metodologías activas para el desarrollo de las progresiones de aprendizaje del Marco Curricular Común de la Educación Media Superior”**, Realizado en la **Modalidad Presencial:** del 15 al 19 de enero de 2024 para el Sistema Escolarizado y Modalidad Mixta con Opción Autoplaneada del 16 al 20 de enero de 2024 únicamente en la Sede en el Plantel 02 Espinal para la Modalidad Mixta con Opción Autoplaneada. En la **Modalidad en línea:** del 15 al 19 de enero de 2024 para el Sistema Escolarizado, y del 16 al 20 de enero de 2024 para la Modalidad Mixta con Opción Autoplaneada. Con el objetivo de emplear procesos de aprendizaje activo-significativo en las situaciones didácticas, a través de las cuales, las y los docentes abordarán las progresiones de aprendizaje correspondientes al semestre 2024-A.

De acuerdo al registro, derivado de la Convocatoria de la Capacitación Docente Enero 2024 que se publicó el 01 de diciembre de 2023 en la página oficial del Colegio, se registraron **761 docentes.**

En la modalidad presencial se registraron 384 docentes, distribuidos en 12 grupos, las sedes en donde se desarrollará el curso taller son:

En Valles Centrales: Planteles 01 Pueblo Nuevo y 04 El Tule.

En la Costa: Planteles 03 Pinotepa Nacional y 40 Bajos de Chila.

En el Istmo: Plantel 02 Espinal.

En el Papaloapan: Plantel 07 Tuxtepec.

En la Mixteca: Plantel 08 Huajuapán de León.

En la modalidad en línea se registraron 377 docentes, distribuidos en 10 grupos.



## Estadística de registro, asistencia y acreditación.

Capacitación Docente Enero 2024, Curso taller: **“Metodologías activas para el desarrollo de las progresiones de aprendizaje del Marco Curricular Común de la Educación Media Superior”**

### Modalidad Presencial

Sede	Gpos .	Registros	Asistencias	Faltas	Acreditados	No acreditados
Pl. 01 Pueblo Nuevo	4	160	143	17	143	0
Pl. 02 Espinal	3	100	91	9	90	1
Pl. 03 Pinotepa Nacional	1	24	24	0	23	1
Pl. 04 El Tule	1	28	26	2	26	0
Pl. 07 Tuxtepec	1	32	30	2	30	0
Pl. 08 Huajuapán de León	1	17	14	3	14	0
Pl. 40 Bajos de Chila	1	23	18	5	18	0
<b>Totales</b>	<b>12</b>	<b>384</b>	<b>346</b>	<b>38</b>	<b>344</b>	<b>2</b>

### Modalidad en línea

Sede	Gpos .	Registro	Asistencia	Faltas	Acreditados	No acreditados
Plataforma	10	377	356	21	306	50
<b>Totales</b>	<b>22</b>	<b>761</b>	<b>702</b>	<b>59</b>	<b>650</b>	<b>52</b>

<b>Programa</b>	<b>Docentes Capacitados</b>
Capacitación Docente Enero 2024 Programa de Formación Académica Continua (FAC)	702
Coordinación Sectorial de Fortalecimiento Académico (COSFAC)	167
<b>Totales</b>	<b>869</b>

Cabe señalar, que se dio la oportunidad a 167 docentes de exentar la capacitación intersemestral por haber acreditado cursos ofertados por la Coordinación Sectorial de Fortalecimiento Académico (COSFAC), con un mínimo de 40 horas. Por lo anterior, el Colegio de Bachilleres del Estado de Oaxaca capacitó a un total de 869 docentes y técnicos docentes.

## **2.- Programas de Formación Docente y Directiva de Educación Media Superior (SEMS-COSFAC) Cursos Coordinación Sectorial de Fortalecimiento Académico (COSFAC)**

En el periodo enero-marzo de 2024 se validaron en la plataforma de la Coordinación Sectorial de Fortalecimiento Académico (COSFAC), 325 docentes que han hecho su pre-registro, con la finalidad de tener acceso a la oferta académica 2024 del Programa de Formación, Capacitación y Actualización de las Maestras y los Maestros en la Nueva Escuela Mexicana de la Educación Media Superior.

## **3.- Programa de estímulos para estudios de posgrado del personal docente y administrativo.**

En el período enero-marzo de 2024 se revisaron y validaron cinco solicitudes de becas para el otorgamiento de estímulos de estudios de posgrado (maestría y doctorado), del personal docente del Colegio, resultando dos precedentes: una de maestría y una de doctorado.





#### **4.- Intervención Formativa de la Comisión Nacional para la Mejora Continua de la Educación Media Superior “Directivos en inserción”.**

Como parte del Programa Intervención Formativa “Directivos en inserción” FASE 1, que implementa la Comisión Nacional para la Mejora Continua de la Educación Media Superior (MEJOREDUC), dirigida a 53 directores de nuevo ingreso de nuestro colegio; en este periodo se llevaron a cabo cuatro sesiones: tres presenciales y una virtual de evaluación y seguimiento, donde participaron cinco coordinadores, personal de la Coordinación General de Educación Media Superior y Superior, Ciencia y Tecnología (CGEMSYSCyT), y el Director de Supervisión para la Mejora Educativa del COBAO como enlace.

#### **1.- Capacitación Docente Julio 2024**

En este periodo, cumpliendo con el Programa de Formación Continua (FAC), se realizaron las actividades previas a la Capacitación Docente Julio 2024, en la cual se impartirá el Curso taller: **“La sistematización de la práctica docente en el COBAO: una experiencia pedagógica desde la planeación didáctica de los procesos de enseñanza y aprendizaje en el semestre 2024’B”**, que se realizará del 29 de julio al 3 de agosto de 2024 en **Modalidad Presencial y en línea**.

Cabe señalar, que se publicó la Convocatoria de la Capacitación Docente Julio 2024 el día 14 de junio y el registro del personal docente se realizó del 14 al 19 de junio de 2024.

#### **2.- Programa de Formación, Capacitación y Actualización de las Maestras y los Maestros en la Nueva Escuela Mexicana de la Educación Media Superior. Cursos Coordinación Sectorial de Fortalecimiento Académico (COSFAC)**

En el periodo abril-junio de 2024 se validaron en la plataforma de la Coordinación Sectorial de Fortalecimiento Académico (COSFAC), 178 docentes que han hecho su pre-registro, con la finalidad de tener acceso a la oferta académica 2024 del Programa de Formación, Capacitación y Actualización de las Maestras y los Maestros en la Nueva Escuela Mexicana de la Educación Media Superior.

### **3.- Programa de estímulos para estudios de posgrado del personal docente y administrativo.**

En este período se revisaron y validaron tres solicitudes de becas para el otorgamiento de estímulos de estudios de posgrado del personal docente del Colegio; dos para pago de titulación de maestría y uno para pago de maestría.

### **4.- Intervención Formativa de la Comisión Nacional para la Mejora Continua de la Educación Media Superior “Directivos en inserción”.**

Como parte del Programa de Intervención Formativa “Directivos en inserción” FASE 1, que implementa la Comisión Nacional para la Mejora Continua de la Educación Media Superior (MEJOREDU), dirigida a 53 directores de nuevo ingreso de nuestro colegio; en este periodo se llevó a cabo la sesión 4 de manera presencial el día 18 de abril en el Plantel 04 El tule y cuatro sesiones virtuales de evaluación y seguimiento.

Se realizó la Primera Sesión Ordinaria los días 25 y 26 de junio del presente año, con la

finalidad de dar continuidad a los trabajos de operación y los resultados de los Programas de Formación Continua y Desarrollo Profesional Docente de los Espacios de Deliberación.

### **1.- Capacitación Docente Julio 2024**

Curso - taller: “La sistematización de la práctica docente en el COBAO: una experiencia pedagógica desde la planeación didáctica de los procesos de enseñanza y aprendizaje en el semestre 2024’B.

**Modalidades:** Presencial y en línea.

Periodo de realización: Del 29 de julio al 3 de agosto de 2024.

Se registraron **733 docentes** distribuidos en **21 grupos**, de los cuales 15 fueron en la modalidad presencial y 6 en la modalidad en línea. Asistieron a la capacitación 667 docentes que representan el 91 % y 66 docentes no asistieron que representan el 9 %

### Modalidad Presencial.

Sede	Gpos.	Registro	Asistencia	Faltas	Acreditados	No acreditados
Pl. 01 Pueblo Nuevo	8	305	256	49	254	3
Pl. 02 Espinal	3	96	91	5	90	1
Pl. 03 Pinotepa Nacional	1	24	23	1	23	0
Pl. 04 El Tule	1	28	25	3	25	0
Pl. 07 Tuxtepec	1	29	28	1	28	0
Pl. 40 Bajos de Chila	1	22	20	2	18	2
<b>Totales</b>	<b>15</b>	<b>504</b>	<b>443</b>	<b>61</b>	<b>438</b>	<b>6</b>

### Modalidad en línea

Sede	Gpos.	Registro	Asistencia	Faltas	Acreditados	No acreditados
<b>Plataforma</b>	<b>6</b>	<b>229</b>	<b>224</b>	<b>5</b>	<b>216</b>	<b>8</b>

## Totales de las modalidades presencial y en línea

Sede	Gpos.	Registro	Asistencia	Faltas	Acreditados	No acreditados
<b>Totales</b>	<b>21</b>	<b>733</b>	<b>667</b>	<b>66</b>	<b>654</b>	<b>14</b>

Exentaron la capacitación **153 docentes**, por haber acreditado cursos de la Coordinación Sectorial de Fortalecimiento Académico (COSFAC), con un mínimo de 40 horas, lo que da como resultado final la capacitación de un total de **820 docentes y técnicos docentes**.

Programa	Docentes Capacitados
Capacitación Docente Julio 2024 Programa de Formación Académica Continua (FAC)	667
Coordinación Sectorial de Fortalecimiento Académico (COSFAC)	153
<b>Totales</b>	<b>820</b>

Cabe señalar, que se dio la oportunidad a 153 docentes de exentar la capacitación intersemestral por haber acreditado cursos ofertados por la Coordinación Sectorial de Fortalecimiento Académico (COSFAC), con un mínimo de 40 horas. Por lo anterior, el Colegio de Bachilleres del Estado de Oaxaca capacitó a un total de 820 docentes y técnicos docentes.

## 2.- Programas de Formación Docente y Directiva de Educación Media Superior (SEMS-COSFAC) Cursos Coordinación Sectorial de Fortalecimiento Académico (COSFAC)

En el periodo julio-septiembre de 2024 se recibieron 47 solicitudes de docentes que han hecho su pre-registro para su validación, con la finalidad de tener acceso a la oferta académica 2024 del Programa de Formación, Capacitación y Actualización de las Maestras y los Maestros en la Nueva Escuela Mexicana de la Educación Media Superior.



### **3.- Programa de estímulos para estudios de posgrado del personal docente y administrativo.**

En el período julio-septiembre de 2024 se revisaron y validaron 7 solicitudes de becas para el otorgamiento de estímulos de estudios de posgrado (maestría y doctorado), del personal docente del Colegio, resultando procedentes: dos becas para pago de titulación de maestría, dos becas para estudio de maestría y dos becas para estudio de doctorado, y una no procedente para estudio de maestría.

### **4.- Intervención Formativa de la Comisión Nacional para la Mejora Continua de la Educación Media Superior “Directivos en inserción”.**

Se llevó a cabo la sesión 5 - “Construcción de una visión común del plantel que se quiere lograr” el día 29 de julio en la sala audiovisual del Plantel 01 Pueblo nuevo, contando con una participación de 47 directivos y responsables de CEA´s.

La sesión 5 del Programa de Formación para la Inserción de Directivos 2023-2024 tuvo como objetivo principal la construcción de una visión común del plantel educativo. Esto se llevó a cabo a través de la reflexión y el contraste de los elementos de la cultura escolar, con el propósito de favorecer la claridad y establecer expectativas claras para los directivos de nuevo ingreso durante su proceso de inserción en sus respectivos planteles.

Así mismo, se realizó la clausura de la Fase I del Programa Formativo, el día 30 de julio en la que se graduaron 47 directivos y responsables de CEA´s.

La Sesión 5 del Programa de Formación para la Inserción de Directivos 2023-2024 ha sido un éxito, logrando no solo los objetivos planteados, sino también fortaleciendo las competencias de liderazgo y gestión de los nuevos directivos. Con esta clausura, se marca el inicio de un camino de mejora continua en la educación del estado, con directivos comprometidos y capacitados para enfrentar los desafíos del entorno escolar.

### **I.- Convocatoria del Proceso de Selección para Otorgar el Reconocimiento Beca Comisión a las Maestras y a los Maestros, Ciclo Escolar 2023-2024.**

Con fundamento en el Acuerdo que contiene las disposiciones, criterios e indicadores para la realización de los procesos de reconocimiento en Educación Media Superior, Ciclo Escolar 2024-2025, el Colegio de Bachilleres del Estado de Oaxaca (COBAO) **publicó**, el 01 de septiembre de 2023, la Convocatoria para otorgar el reconocimiento beca comisión. Cabe mencionar que se encuentra en la fase de Registro y Verificación Documental. No hubo ningún participante en este proceso.

### **II.- Convocatoria del Proceso de Promoción a Cargos con Función Directiva en Educación Media Superior, Ciclo Escolar 2024-2025.**

Con fundamento en el Acuerdo que contiene las disposiciones, criterios e indicadores para la realización del proceso de promoción a cargos con función directiva de supervisión en Educación Media Superior, Ciclo Escolar 2024-2025, el Colegio de Bachilleres del Estado de Oaxaca (COBAO), se **publicó** el 08 de diciembre de 2023, la Convocatoria de promoción a cargos con función directiva (Vertical). En el “registró y verificación documental” **un** docente participante inició este proceso, donde continuó con la fase de “Apreciación de conocimientos de la función y elementos normativos”, es importante mencionar que se ofertaron seis plazas vacantes, para las cuales se contó solo con el docente participante, la cual hasta el momento ha cumplido en tiempo y forma con todas las actividades programadas de esta convocatoria.

Cabe mencionar que en el Listado Nominal Ordenada de Resultados que se encuentra publicada en la página Oficial del Colegio, con **un** docente que concluye en la fase final de este proceso.

### **III.- Convocatoria para el Reconocimiento a la Práctica Educativa, 2024.**

Con fundamento en el Acuerdo que contiene las disposiciones, criterios e indicadores para la realización de los procesos de reconocimiento en Educación Media Superior, Ciclo Escolar 2024-2025, el Colegio de Bachilleres del Estado de Oaxaca (COBAO), **publicó**, el 04 de diciembre de 2023, la Convocatoria para el reconocimiento a la práctica educativa, 2024. Se registraron **11** docentes participantes en la plataforma Venus de





la USICAMM, pero una narrativa quedó fuera del proceso por incumplir con los requisitos señalados en esta Convocatoria.

El Comité Dictaminador del Colegio seleccionó **10** narrativas que cumplieron con el término de la misma con las evidencias y puntajes, así que continuaron a la siguiente fase del proceso “revisión y valoración” por un Comité Dictaminador a nivel Estatal.

Público la USICAMM y el COBAO en sus páginas oficiales los resultados de las y los docentes acreedores a las medallas y diplomas de reconocimiento, 2024.

Cabe mencionar que se llevó a cabo el 02 de septiembre, en el estado de Puebla el “Foro Regional de Intercambio de Experiencias” a través de la USICAMM, donde participó **una** docente en representación de las y los **diez docentes galardonados** de esta convocatoria, donde asistieron y participaron para el intercambio de experiencias, análisis y reflexión de sus prácticas educativas originales, creativas e innovadoras en la categoría de participación.

El Evento Público de esta Convocatoria se llevó a cabo el 12 de septiembre del año en curso en el Plantel 01 del Colegio de Estudios Científicos y Tecnológicos del Estado de Oaxaca (CECyTEO), es importante mencionar que dicho evento es de carácter Estatal en Coordinación con la SEP Oaxaca a través de Subsecretaría de Planeación para la Educación Media Superior y Superior, con la participación de los subsistemas en Educación Media Superior, donde se entregaron los diplomas y las medallas a nuestros docentes galardonados.

#### ***IV.- Convocatoria del Proceso de Admisión en Educación Media Superior, Ciclo Escolar 2024-2025.***

Con fundamento en el *Acuerdo que contiene las disposiciones, criterios e indicadores para la realización del proceso de admisión en Educación Media Superior, Ciclo Escolar 2024-2025*, el Colegio de Bachilleres del Estado de Oaxaca (COBAO), **publicó** el 19 de febrero de 2024 la *Convocatoria de admisión en Educación Media Superior*. En este proceso se registraron **52** participantes para dar inicio de su “registro y verificación” documental; de los cuales **33** continuaron a la siguiente fase, que comprende la realización de los cursos obligatorios, denominados “Cursos de Manejo y Dominio del Lenguaje y la Cultura Digital” y “Curso de



Exploración de Habilidades para la Docencia en Educación Media Superior”.

En los meses de abril y mayo se llevaron a cabo los cursos del “Manejo y Dominio del Lenguaje y la Cultura Digital”, “Exploración de Habilidades para la Docencia en Educación Media Superior”, así como la apreciación de conocimientos y aptitudes, pero solo **23** participantes continuaron en la fase final de este proceso.

La Lista Nominal Ordenada de Resultados se encuentra publicada en la página oficial del Colegio, la cual está conformada por seis participantes con plazas disponibles, los nombres se mencionan a continuación:

N/P	Nombre del o la Participante
1	Itzel Velasco López
2	Víctor Antonio Uscanga Jacobo
3	Eleuteria Vásquez Aragón
4	Francisco Cariño Martínez
5	Fernando Ruíz Morales
6	José Roberto Cisneros Muñoz

**V.- Convocatoria de los Procesos para la Autorización de los Cambios de Centro de Trabajo, Ciclo Escolar 2024-2025.**

Con fundamento al Acuerdo que contiene las disposiciones generales que establecen las reglas de los procesos para la autorización de cambio de centro de trabajo en educación media superior, ciclo escolar 2024-2025, conforme a la convocatoria se registraron **14** docentes participantes para iniciar el “registro y verificación”, en esta fase solo **ocho** cumplieron con los requisitos y se les enviaron las constancias de cumplimiento, pero **uno**

declinó en el proceso. La publicación de lista nominal ordenada de resultados, se conformó por cinco docentes, es decir; fueron autorizados cinco cambios definitivos a partir del 19 de agosto del presente año, los cuales se mencionan a continuación.



N/P	Nombre del o la participante	Cambio de Adscripción
1	López Gallegos Ociel Yahir	Al Plantel 55 San José del Progreso
2	Reyes Martínez Luis Manuel	Al Plantel 28 Jalapa de Díaz
3	Hernández Guerrero July	Al Plantel 27 Miahuatlán
4	López Solano Maylet	Al Plantel 06 Putla de Guerrero
5	Cruz Sánchez Angélica	Al Plantel 02 Espinal.

Para garantizar la transparencia en la autorización de cambios de centro de trabajo, se llevó a cabo el Evento Público el 09 de julio del presente año, con cinco cambios de adscripción definitivos.

**VI. Convocatoria base del proceso para otorgar el reconocimiento beca comisión, ciclo escolar 2024-2025.**

Con fundamento al *Acuerdo que contiene las disposiciones, criterios e indicadores para la realización de los procesos de reconocimiento en educación media superior, ciclo escolar 2024-2025*, el Colegio de Bachilleres del Estado de Oaxaca (COBAO) **publicó** en su página oficial, el 13 de septiembre de 2024 la *Convocatoria base del proceso para otorgar el reconocimiento beca comisión, ciclo escolar 2024-2025*.

**CONVENIOS**

El 11 de enero de 2024 se llevó a cabo la firma de un convenio de colaboración entre el **Colegio de Bachilleres del Estado de Oaxaca** y la **Universidad Tecnológica de la Sierra Sur de Oaxaca (UTSSO)** con el fin de lograr de manera conjunta el desarrollo de proyectos, programas, acuerdos y otras acciones de beneficio mutuo, en áreas académicas de capacitación técnica, emprendimiento, difusión, desarrollo tecnológico, comercial y de proyectos productivos.

El 21 de marzo de 2024 se llevó a cabo la firma de un convenio de colaboración entre el **Colegio de Bachilleres del Estado de Oaxaca** y el **Instituto Tecnológico de la Construcción** mediante el cual la comunidad



estudiantil y el funcionariado público del Colegio, así como familiares en línea directa hasta el primer grado (madres, padres, hijas, hijos, cónyuge, hermanas y hermanos), podrán obtener importantes beneficios para cursar licenciaturas o posgrados que oferta el ITC.

El 29 de febrero de 2024 se llevó a cabo la firma de un convenio de colaboración entre el **Colegio de Bachilleres del Estado de Oaxaca**, la **Secretaría de Educación Pública del Estado de Oaxaca** y la **Asociación Mexicana de Operadores Móviles Virtuales** con el propósito de que la Asociación Mexicana de Operadores Móviles Virtuales lleve a cabo la provisión del servicio de internet en los planteles educativos del Colegio de Bachilleres del Estado de Oaxaca, a través de la instalación de los equipos tecnológicos, para el beneficio de la población académica, administrativa y estudiantil.

El 22 de enero de 2024 se llevó a cabo la firma de un convenio de colaboración entre el **Colegio de Bachilleres del Estado de Oaxaca** y la **Universidad Internacional de la Rioja (UNIR)** con el propósito de establecer las bases de cooperación para conjuntar esfuerzos y recursos, con la finalidad de llevar a cabo proyectos o actividades que beneficien a ambas instituciones en las materias de interés común. Asimismo, establecer condiciones económicas especiales a los beneficiarios del COBAO que deseen inscribirse en determinados estudios de licenciatura o posgrado, entendiéndose como como beneficiarios a los trabajadores administrativos y docentes del Colegio, e incluyen a los cónyuges legalmente reconocidos y además familiares hasta segundo grado de afinidad y consanguinidad.

### SOLICITUDES DE BECAS ACADÉMICAS

En el periodo Enero-Marzo 2024 se recibieron seis solicitudes de becas académicas:

Institución	No. de solicitudes
Universidad Regional del Sureste	4
Universidad La Salle	2



## CONVENIOS

El 15 de mayo de 2024 se llevó a cabo la firma de un convenio de colaboración entre el Colegio de Bachilleres del Estado de Oaxaca y la empresa **Viajes Educativos Maple S.A. de C.V.** para la impartición de un programa integral de preparación dirigido a docentes del idioma inglés para la Certificación CENNI, a través del examen de la Universidad Oxford.

El 13 de junio de 2024 se llevó a cabo la firma de un convenio de colaboración entre el Colegio de Bachilleres del Estado de Oaxaca y la **Policía Vial Estatal** con el propósito de establecer las bases y los mecanismos de colaboración entre las partes para lograr el desarrollo conjunto de programas de Educación Vial para contribuir en la formación, uso y conservación de la vialidad; sobre el tránsito vehicular y peatonal, señalización, nomenclatura, utilización de los servicios de vialidad e infraestructura, en beneficio de las y los estudiantes del COBAO.

## SOLICITUDES DE BECAS ACADÉMICAS

En el periodo Abril-Junio 2024 se recibieron cuatro solicitudes de becas académicas para estudiantes próximos a egresar del COBAO.

Institución	No. de solicitudes
Universidad Regional del Sureste	2
Instituto Universitario RALJ	2

## TERCER TRIMESTRE JULIO-SEPTIEMBRE 2024

### CONVENIOS

Fiscalía General del Estado de Oaxaca

El 7 de agosto de 2024 se llevó a cabo la firma de un convenio de colaboración entre el **Colegio de Bachilleres del Estado de Oaxaca** y la **Fiscalía General del Estado de Oaxaca (FGEO)** con el fin de lograr de manera conjunta la prevención de violencia entre la población



adolescente de los planteles del Colegio de Bachilleres del Estado de Oaxaca, así como brindar a las víctimas de violencia, una procuración de justicia, efectiva.

#### Centro Universitario Casandoo

El 8 de agosto de 2024 se llevó a cabo la firma de un convenio de colaboración entre el **Colegio de Bachilleres del Estado de Oaxaca** y la empresa **Centro Universitario Casandoo** con el objetivo de establecer mecanismos para el otorgamiento de becas en beneficio de nuestras y nuestros egresados, así como de nuestro personal docente y administrativo.

#### Sindicato Nacional de Trabajadores del Seguro Social

El 16 de septiembre de 2024 se llevó a cabo la firma de un convenio de colaboración entre el **Colegio de Bachilleres del Estado de Oaxaca** y el **Sindicato Nacional de Trabajadores del Seguro Social (SNTSS)** con el objetivo de impartir educación de bachillerato en la Modalidad Mixta Autoplaneada, en beneficio de los trabajadores de las Sección XXVIII y jóvenes del Centro de Enseñanza Abierta.

#### Mart King Super Hogar

El 6 de septiembre de 2024 se llevó a cabo la firma de un convenio de colaboración entre el **Colegio de Bachilleres del Estado de Oaxaca** con la empresa de origen chino **"Mart King SuperHogar"** cuyo objetivo es brindar servicios y descuentos a las y los trabajadores de nuestro subsistema educativo, así como a las y los estudiantes del mismo.

### SOLICITUDES DE BECAS ACADÉMICAS

En el periodo **julio-septiembre 2024** se recibieron cuatro solicitudes de becas académicas para estudiantes próximos a egresar del COBAO.

Institución	No. de solicitudes
Universidad Regional del Sureste	3



Enero - Septiembre del 2024

Con la misión de garantizar que los planteles educativos sean no solo espacios físicos, sino entornos propicios para el desarrollo integral de los estudiantes, nuestra labor en el departamento de Supervisión y Evaluación Educativa cobra vital importancia.

Desde la perspectiva del Artículo 3° constitucional, el cual establece que los planteles educativos son esenciales en el proceso educativo y que el Estado debe asegurar que cuenten con los recursos adecuados y cubran con la normalidad mínima de operación, surge la necesidad imperante de realizar revisiones continuas. Esta responsabilidad adquiere un significado trascendental en la medida en que se busca asegurar que los materiales didácticos, la infraestructura educativa y las condiciones del entorno sean óptimos y contribuyan efectivamente a los fines de la educación.

En este contexto, la implementación de los Planes de Mejora Continua se erige como una herramienta indispensable para evaluar y fortalecer el desempeño de cada plantel. Estos planes no solo representan el compromiso de cada plantel educativo con la excelencia, sino que también reflejan la alineación con los objetivos trazados en el Plan Nacional de Desarrollo 2019-2024.

Considerando lo anterior se informa que en el periodo de enero septiembre se realizó:

I.- La revisión de horarios de clases de los 68 planteles con el fin de verificar que estén elaborados con base a la normativa que rigen al COBAO y criterios que aseguren la correcta asignación del tiempo destinado a las diferentes actividades escolares.

Porcentaje de cumplimiento por parte de los planteles 100%

II.- La revisión y seguimiento de los informes finales de los Planes de Mejora Continua de los 68 planteles 2023 -2024.

Se recibieron un total de 68 Informes (100% de planteles) de los resultados obtenidos plasmados en los Planes de Mejora Continua, indicador que muestra el progreso de los objetivos logrados para mejorar la calidad educativa en las diferentes dimensiones que la componen.

### III.- Recepción de los Planes de Mejora Continua PMC 2024-2025

Se recibieron un total de 52 Planes de Mejora Continua que muestra la ruta que cada centro educativo realizará durante un año para mejorar los servicios educativos y alcanzar su excelencia.

### IV.-Supervisión a planteles

Con la finalidad de supervisar la aplicación e implementación del Marco Curricular Común para la Educación Media Superior, los proyectos educativos para la equidad y el bienestar, las estrategias para el desarrollo socioemocional, la seguridad escolar, la infraestructura y los servicios educativos, así como con la ejecución de los programas de mejora y el desarrollo de actividades paraescolares, se realizó la supervisión de 14 planteles de la región de Valles centrales.

Lo anterior para establecer estrategias de mejora y detectar áreas de oportunidad para implementar acciones que garanticen la impartición de educación de calidad en cada uno de los planteles supervisados, beneficiando al estudiantado y elevando nuestro servicio educativo.

### V.-Difusión de los Nuevos Lineamientos para la elaboración de los Planes de Mejora Continua



GOBIERNO DEL ESTADO  
DE OAXACA



En el mes de septiembre, se llevó a cabo una reunión de trabajo con los directivos de los 68 planteles del Colegio de Bachilleres del Estado de Oaxaca (COBAO) y los responsables de los 13 Centros de Educación Abierta. El propósito de la reunión fue dar a conocer los nuevos lineamientos publicados por la Secretaría de Educación Pública (SEP) y revisar las mejoras y cambios relevantes que impactarán el funcionamiento de las instituciones.

Se destacó la importancia de alinear los Planes de Mejora Continua (PMC) de cada plantel con las directrices propuestas por la Nueva Escuela Mexicana y el nuevo Marco Curricular Común para la Educación Media Superior y asegurar una educación de calidad y en consonancia con los estándares nacionales.

**Gobierno del Estado de Oaxaca**  
**UR: 506 - COLEGIO DE BACHILLERES DEL ESTADO DE OAXACA**  
**Estado de Actividades**  
**Del 1° de enero al 30 de septiembre de 2024 y 2023**  
**(Cifras en Pesos)**



CONCEPTO	2024	2023
<b>INGRESOS Y OTROS BENEFICIOS</b>		
<b>INGRESOS DE GESTIÓN</b>	0	0
IMPUESTOS	0	0
CUOTAS Y APORTACIONES DE SEGURIDAD SOCIAL	0	0
CONTRIBUCIONES DE MEJORAS	0	0
DERECHOS	0	0
PRODUCTOS	0	0
APROVECHAMIENTOS	0	0
INGRESOS POR VENTA DE BIENES Y PRESTACIÓN DE SERVICIOS	0	0
<b>PARTICIPACIONES, APORTACIONES, CONVENIOS, INCENTIVOS DERIVADOS DE LA COLABORACIÓN FISCAL, FONDOS DISTINTOS DE APORTACIONES, TRANSFERENCIAS, ASIGNACIONES, SUBSIDIOS Y SUBVENCIONES, ASIGNACIONES, CONVENIOS, INCENTIVOS DERIVADOS DE LA COLABORACIÓN FISCAL Y FONDOS DISTINTOS DE APORTACIONES</b>	<b>1,012,315,689</b>	<b>920,412,333</b>
<b>TRANSFERENCIAS, ASIGNACIONES, SUBSIDIOS Y SUBVENCIONES, Y PENSIONES Y JUBILACIONES</b>	<b>0</b>	<b>0</b>
<b>OTROS INGRESOS Y BENEFICIOS</b>	<b>1,012,315,689</b>	<b>920,412,333</b>
INGRESOS FINANCIEROS	0	0
INCREMENTO POR VARIACIÓN DE INVENTARIOS	0	0
DISMINUCIÓN DEL EXCESO DE ESTIMACIONES POR PÉRDIDA O DETERIORO U OBSOLESCENCIA	0	0
DISMINUCIÓN DEL EXCESO DE PROVISIONES	0	0
OTROS INGRESOS Y BENEFICIOS VARIOS	0	0
<b>TOTAL DE INGRESOS Y OTROS BENEFICIOS</b>	<b>1,012,315,689</b>	<b>920,412,333</b>
<b>GASTOS Y OTRAS PÉRDIDAS</b>		
<b>GASTOS DE FUNCIONAMIENTO</b>	0	0
SERVICIOS PERSONALES	0	0
MATERIALES Y SUMINISTROS	0	0
SERVICIOS GENERALES	0	0
<b>TRANSFERENCIAS, ASIGNACIONES, SUBSIDIOS Y OTRAS AYUDAS</b>	<b>1,025,396,115</b>	<b>883,473,336</b>
TRANSFERENCIAS INTERNAS Y ASIGNACIONES AL SECTOR PÚBLICO	1,025,396,115	883,473,336
TRANSFERENCIAS AL RESTO DEL SECTOR PÚBLICO	0	0
SUBSIDIOS Y SUBVENCIONES	0	0
AYUDAS SOCIALES	0	0
PENSIONES Y JUBILACIONES	0	0
TRANSFERENCIAS A FIDEICOMISOS, MANDATOS Y CONTRATO ANÁLOGOS	0	0
TRANSFERENCIAS A LA SEGURIDAD SOCIAL	0	0
DONATIVOS	0	0
TRANSFERENCIAS AL EXTERIOR	0	0
<b>PARTICIPACIONES Y APORTACIONES</b>	0	0
PARTICIPACIONES	0	0
APORTACIONES	0	0
CONVENIOS	0	0
<b>INTERESES, COMISIONES Y OTROS GASTOS DE LA DEUDA PÚBLICA</b>	0	0
INTERESES DE LA DEUDA PÚBLICA	0	0
COMISIONES DE LA DEUDA PÚBLICA	0	0
GASTOS DE LA DEUDA PÚBLICA	0	0
COSTO POR COBERTURAS	0	0
APOYOS FINANCIEROS	0	0
<b>OTROS GASTOS Y PÉRDIDAS EXTRAORDINARIAS</b>	0	<b>2,826,708</b>
ESTIMACIONES, DEPRECIACIONES, DETERIOROS, OBSOLESCENCIA Y AMORTIZACIONES	0	2,826,708
PROVISIONES	0	0
DISMINUCIÓN DE INVENTARIOS	0	0
AUMENTO POR INSUFICIENCIA DE ESTIMACIONES POR PÉRDIDA O DETERIORO U OBSOLESCENCIA	0	0
AUMENTO POR INSUFICIENCIA DE PROVISIONES	0	0
OTROS GASTOS	0	0
<b>INVERSIÓN PÚBLICA</b>	0	0
INVERSIÓN PÚBLICA NO CAPITALIZABLE	0	0
<b>TOTAL DE GASTOS Y OTRAS PERDIDAS</b>	<b>1,025,396,115</b>	<b>886,300,044</b>
<b>RESULTADOS DEL EJERCICIO (AHORRO/DESAHORRO)</b>	<b>-13,080,426</b>	<b>34,112,289</b>

Bajo protesta de decir verdad declaramos que los Estados Financieros y sus notas, son razonablemente correctos y son responsabilidad del emisor.

**SUBDIRECTORA DE FINANZAS**

**DIRECTOR DE ADMINISTRACIÓN Y FINANZAS**

**DIRECTORA GENERAL**

M.A. BRIANNA SORELL AGUILAR HERNÁNDEZ

L.C.P. ADALBERTO MEDINA CASAS

M.C. VERÓNICA HERNÁNDEZ GONZÁLEZ

**Gobierno del Estado de Oaxaca**  
**UR: 506 - COLEGIO DE BACHILLERES DEL ESTADO DE OAXACA**  
**Estado de Situación Financiera**  
**Al 30 de septiembre de 2024 y 2023**  
**(Cifras en Pesos)**



CONCEPTO	2024	2023	CONCEPTO	2024	2023
<b>ACTIVO</b>			<b>PASIVO</b>		
<b>ACTIVO CIRCULANTE</b>			<b>PASIVO CIRCULANTE</b>		
EFFECTIVO Y EQUIVALENTES	58,696,633	73,014,660	CUENTAS POR PAGAR A CORTO PLAZO	283,298,210	279,849,419
DERECHOS A RECIBIR EFECTIVO O EQUIVALENTES	159,540,543	163,460,896	DOCUMENTOS POR PAGAR A CORTO PLAZO	0	0
DERECHOS A RECIBIR BIENES O SERVICIOS	0	0	PORCIÓN A CORTO PLAZO DE LA DEUDA PÚBLICA A LARGO PLAZO	0	0
INVENTARIOS	0	0	TÍTULOS Y VALORES A CORTO PLAZO	0	0
ALMACENES	0	0	PASIVOS DIFERIDOS A CORTO PLAZO	0	0
ESTIMACIÓN POR PÉRDIDA O DETERIORO DE ACTIVOS CIRCULANTES	0	0	FONDOS Y BIENES DE TERCEROS EN GARANTÍA Y/O ADMINISTRACIÓN A CORTO PLAZO	0	0
OTROS ACTIVOS CIRCULANTES	0	0	PROVISIONES A CORTO PLAZO	0	0
<b>TOTAL DE ACTIVOS CIRCULANTES</b>	<b>218,237,176</b>	<b>236,475,557</b>	OTROS PASIVOS A CORTO PLAZO	0	0
<b>ACTIVO NO CIRCULANTE</b>			<b>TOTAL DE PASIVOS CIRCULANTES</b>	<b>283,298,210</b>	<b>279,849,419</b>
INVERSIONES FINANCIERAS A LARGO PLAZO	0	0	<b>PASIVO NO CIRCULANTE</b>		
DERECHOS A RECIBIR EFECTIVO O EQUIVALENTES A LARGO PLAZO	0	0	CUENTAS POR PAGAR A LARGO PLAZO	0	0
BIENES INMUEBLES, INFRAESTRUCTURA Y CONSTRUCCIONES EN PROCESO	312,823,266	312,823,266	DOCUMENTOS POR PAGAR A LARGO PLAZO	0	0
BIENES MUEBLES	36,766,673	36,791,827	DEUDA PÚBLICA A LARGO PLAZO	0	0
ACTIVOS INTANGIBLES	0	0	PASIVOS DIFERIDOS A LARGO PLAZO	149,216	149,216
DEPRECIACIÓN, DETERIORO Y AMORTIZACIÓN ACUMULADA DE BIENES	-33,687,572	-30,866,226	FONDOS Y BIENES DE TERCEROS EN GARANTÍA Y/O ADMINISTRACIÓN A LARGO PLAZO	0	0
ACTIVOS DIFERIDOS	0	0	PROVISIONES A LARGO PLAZO	9,602,886	8,131,491
ESTIMACIÓN POR PÉRDIDA O DETERIORO DE ACTIVOS NO CIRCULANTES	0	0	<b>TOTAL DE PASIVOS NO CIRCULANTES</b>	<b>9,752,103</b>	<b>8,280,707</b>
OTROS ACTIVOS NO CIRCULANTES	0	0	<b>TOTAL DEL PASIVO</b>	<b>293,050,313</b>	<b>288,130,127</b>
<b>TOTAL DE ACTIVOS NO CIRCULANTES</b>	<b>315,902,367</b>	<b>318,748,868</b>	<b>HACIENDA PÚBLICA/PATRIMONIO</b>		
<b>TOTAL DEL ACTIVO</b>	<b>534,139,543</b>	<b>555,224,424</b>	HACIENDA PÚBLICA/PATRIMONIO CONTRIBUIDO	-29,241,825	-26,234,455
			APORTACIONES	0	0
			DONACIONES DE CAPITAL	37,500	37,500
			ACTUALIZACIÓN DE LA HACIENDA PÚBLICA/PATRIMONIO	-29,279,325	-26,271,955
			<b>HACIENDA PÚBLICA/PATRIMONIO GENERADO</b>	<b>270,331,055</b>	<b>293,328,752</b>
			Resultados del Ejercicio (Ahorro/Desahorro)	-13,080,426	34,112,289
			RESULTADOS DE EJERCICIOS ANTERIORES	228,173,629	203,978,612
			REVALUOS	67,472,975	67,472,975
			RESERVAS	0	0
			RECTIFICACIONES DE RESULTADOS DE EJERCICIOS ANTERIORES	-12,235,123	-12,235,123
			EXCESO O INSUFICIENCIA EN LA ACTUALIZACIÓN DE LA HACIENDA PÚBLICA/PATRIMONIO	0	0
			RESULTADO POR POSICIÓN MONETARIA	0	0
			RESULTADO POR TENENCIA DE ACTIVOS NO MONETARIOS	0	0
			<b>TOTAL HACIENDA PÚBLICA/PATRIMONIO</b>	<b>241,089,230</b>	<b>267,094,298</b>
			<b>TOTAL DEL PASIVO Y HACIENDA PÚBLICA/PATRIMONIO</b>	<b>534,139,543</b>	<b>555,224,424</b>

Bajo protesta de decir verdad declaramos que los Estados Financieros y sus notas, son razonablemente correctos y son responsabilidad del emisor.

**SUBDIRECTORA DE FINANZAS**

**DIRECTOR DE ADMINISTRACIÓN Y FINANZAS**

**DIRECTORA GENERAL**

M.A. BRIANNA SORELL AGUILAR HERNÁNDEZ

L.C.P. ADALBERTO MEDINA CASAS

M.C. VERÓNICA HERNÁNDEZ GONZÁLEZ

**DIRECCIÓN GENERAL**



Gobierno del Estado de Oaxaca  
UR: 506 - COLEGIO DE BACHILLERES DEL ESTADO DE OAXACA  
Estado de Variación en la Hacienda Pública  
Del 1° de enero al 30 de septiembre de 2024  
(Cifras en Pesos)



Concepto	Hacienda Pública/ Patrimonio Contribuido	Hacienda Pública/ Patrimonio Generado de Ejercicios Anteriores	Hacienda Pública/ Patrimonio Generado del Ejercicio	Exceso o Insuficiencia en la Actualización de la Hacienda Pública/Patrimonio	Total
<b>Hacienda Pública/Patrimonio Contribuido Neto de 2023</b>	<b>-28,162,194</b>				<b>-28,162,194</b>
Aportaciones	0				0
Donaciones de Capital	37,500				37,500
Actualización de la Hacienda Pública/Patrimonio	-28,199,694				-28,199,694
<b>Hacienda Pública/Patrimonio Generado Neto de 2023</b>		<b>259,216,464</b>	<b>24,195,063</b>		<b>283,411,526</b>
Resultados del Ejercicio (Ahorro/Desahorro)			24,195,063		24,195,063
Resultados de Ejercicios Anteriores		203,978,612			203,978,612
Revalúos		67,472,975			67,472,975
Reservas		0			0
Rectificaciones de Resultados de Ejercicios Anteriores		-12,235,123			-12,235,123
<b>Exceso o Insuficiencia en la Actualización de la Hacienda Pública/Patrimonio Neto de 2023</b>				<b>0</b>	<b>0</b>
Resultado por Posición Monetaria				0	0
Resultado por Tenencia de Activos no Monetarios				0	0
<b>Hacienda Pública/Patrimonio Neto Final de 2023</b>	<b>-28,162,194</b>	<b>259,216,464</b>	<b>24,195,063</b>	<b>0</b>	<b>255,249,333</b>
<b>Cambios en la Hacienda Pública/Patrimonio Contribuido Neto de 2024</b>	<b>-1,079,631</b>				<b>-1,079,631</b>
Aportaciones	0				0
Donaciones de Capital	0				0
Actualización de la Hacienda Pública/Patrimonio	-1,079,631				-1,079,631
<b>Variaciones de la Hacienda Pública/Patrimonio Generado Neto de 2024</b>		<b>24,195,017</b>	<b>-37,275,489</b>		<b>-13,080,472</b>
Resultados del Ejercicio (Ahorro/Desahorro)			-13,080,426		-13,080,426
Resultados de Ejercicios Anteriores		24,195,017	-24,195,063		-46
Revalúos			0		0
Reservas			0		0
Rectificaciones de Resultados de Ejercicios Anteriores			0		0
<b>Cambios en el Exceso o Insuficiencia en la Actualización de la Hacienda Pública/Patrimonio Neto de 2024</b>				<b>0</b>	<b>0</b>
Resultado por Posición Monetaria				0	0
Resultado por Tenencia de Activos no Monetarios				0	0
<b>Hacienda Pública/Patrimonio Neto Final de 2024</b>	<b>-29,241,825</b>	<b>283,411,481</b>	<b>-13,080,426</b>	<b>0</b>	<b>241,089,230</b>

Bajo protesta de decir verdad declaramos que los Estados Financieros y sus notas, son razonablemente correctos y son responsabilidad del emisor.

**SUBDIRECTORA DE FINANZAS**

M.A. BRIANNA SORELL AGUILAR HERNÁNDEZ

**DIRECTOR DE ADMINISTRACIÓN Y FINANZAS**

L.C.P. ADALBERTO MEDINA CASAS

**DIRECTORA GENERAL**

M.C. VERÓNICA HERNÁNDEZ GONZÁLEZ

COLEGIO DE BACHILLERES DEL ESTADO DE OAXACA

DIRECCIÓN GENERAL

Gobierno del Estado de Oaxaca  
 UR: 506 - COLEGIO DE BACHILLERES DEL ESTADO DE OAXACA  
 Estado de Cambios en la Situación Financiera  
 Del 1° de enero al 30 de septiembre de 2024  
 (Cifras en Pesos)



CONCEPTO	ORIGEN	APLICACIÓN
<b>ACTIVO</b>	74,267,583	0
<b>ACTIVO CIRCULANTE</b>	73,440,675	0
EFFECTIVO Y EQUIVALENTES	54,707,643	0
DERECHOS A RECIBIR EFFECTIVO O EQUIVALENTES	18,733,032	0
DERECHOS A RECIBIR BIENES O SERVICIOS	0	0
INVENTARIOS	0	0
ALMACENES	0	0
ESTIMACIÓN POR PÉRDIDA O DETERIORO DE ACTIVOS CIRCULANTES	0	0
OTROS ACTIVOS CIRCULANTES	0	0
<b>ACTIVO NO CIRCULANTE</b>	826,908	0
INVERSIONES FINANCIERAS A LARGO PLAZO	0	0
DERECHOS A RECIBIR EFFECTIVO O EQUIVALENTES A LARGO PLAZO	0	0
BIENES INMUEBLES, INFRAESTRUCTURA Y CONSTRUCCIONES EN PROCESO	0	0
BIENES MUEBLES	826,908	0
ACTIVOS INTANGIBLES	0	0
DEPRECIACIÓN, DETERIORO Y AMORTIZACIÓN ACUMULADA DE BIENES	0	0
ACTIVOS DIFERIDOS	0	0
ESTIMACIÓN POR PÉRDIDA O DETERIORO DE ACTIVOS NO CIRCULANTES	0	0
OTROS ACTIVOS NO CIRCULANTES	0	0
<b>PASIVO</b>	1,505,279	61,612,760
<b>PASIVO CIRCULANTE</b>	0	61,612,760
CUENTAS POR PAGAR A CORTO PLAZO	0	61,612,760
DOCUMENTOS POR PAGAR A CORTO PLAZO	0	0
PORCIÓN A CORTO PLAZO DE LA DEUDA PÚBLICA A LARGO PLAZO	0	0
TÍTULOS Y VALORES A CORTO PLAZO	0	0
PASIVOS DIFERIDOS A CORTO PLAZO	0	0
FONDOS Y BIENES DE TERCEROS EN GARANTÍA Y/O ADMINISTRACIÓN A CORTO PLAZO	0	0
PROVISIONES A CORTO PLAZO	0	0
OTROS PASIVOS A CORTO PLAZO	0	0
<b>PASIVO NO CIRCULANTE</b>	1,505,279	0
CUENTAS POR PAGAR A LARGO PLAZO	0	0
DOCUMENTOS POR PAGAR A LARGO PLAZO	0	0
DEUDA PÚBLICA A LARGO PLAZO	0	0
PASIVOS DIFERIDOS A LARGO PLAZO	0	0
FONDOS Y BIENES DE TERCEROS EN GARANTÍA Y/O ADMINISTRACIÓN A LARGO PLAZO	0	0
PROVISIONES A LARGO PLAZO	1,505,279	0
<b>HACIENDA PÚBLICA/PATRIMONIO</b>	24,195,017	25,274,694
<b>HACIENDA PÚBLICA/PATRIMONIO CONTRIBUIDO</b>	0	1,079,631
APORTACIONES	0	0
DONACIONES DE CAPITAL	0	0
ACTUALIZACIÓN DE LA HACIENDA PÚBLICA/PATRIMONIO	0	1,079,631
<b>HACIENDA PÚBLICA/PATRIMONIO GENERADO</b>	24,195,017	-37,275,489
Resultados del Ejercicio (Ahorro/Desahorro)	0	-37,275,489
RESULTADOS DE EJERCICIOS ANTERIORES	24,195,017	0
REVALUOS	0	0
RESERVAS	0	0
RECTIFICACIONES DE RESULTADOS DE EJERCICIOS ANTERIORES	0	0
<b>EXCESO O INSUFICIENCIA EN LA ACTUALIZACIÓN DE LA HACIENDA PÚBLICA/PATRIMONIO</b>	0	0
RESULTADO POR POSICIÓN MONETARIA	0	0
RESULTADO POR TENENCIA DE ACTIVOS NO MONETARIOS	0	0

Bajo protesta de decir verdad declaramos que los Estados Financieros y sus notas, son razonablemente correctos y son responsabilidad del emisor.

**SUBDIRECTORA DE FINANZAS**

**DIRECTOR DE ADMINISTRACIÓN Y FINANZAS**

**DIRECTORA GENERAL**

M.A. BRIANNA SORELL AGUILAR HERNÁNDEZ

L.C.P. ADALBERTO MEDINA CASAS

M.C. VERÓNICA HERNÁNDEZ GONZÁLEZ





GOBIERNO DEL ESTADO  
DE OAXACA



## Estado de Flujo de Efectivo

COLEGIO DE BACHILLERES DEL ESTADO DE OAXACA		
Del 1 de enero al 30 de septiembre 2024 y 2023		
Concepto	2024	2023
<b>Flujos de Efectivo de las Actividades de Operación</b>		
<b>Origen</b>	<b>1,012,315,689</b>	<b>932,951,443</b>
Impuestos	0	0
Cuotas y Aportaciones de Seguridad Social	0	0
Contribuciones de Mejoras	0	0
Derechos	0	0
Productos	0	0
Aprovechamientos	0	0
Ingresos por Venta de Bienes y Prestación de Servicios	0	0
Participaciones, Aportaciones, Convenios, Incentivos Derivados de la Colaboración Fiscal y Fondos Distintos de Ap	0	0
Transferencias, Asignaciones, Subsidios y Subvenciones, y Pensiones y Jubilaciones	1,012,315,689	920,412,333
Otros Orígenes de Operación		12,539,110
<b>Aplicación</b>	<b>1,025,396,115</b>	<b>966,749,406</b>
Servicios Personales	0	0
Materiales y Suministros	0	0
Servicios Generales	0	0
Transferencias Internas y Asignaciones al Sector Público	1,025,396,115	883,473,336
Transferencias al resto del Sector Público	0	0
Subsidios y Subvenciones	0	0
Ayudas Sociales	0	0
Pensiones y Jubilaciones	0	0
Transferencias a Fideicomisos, Mandatos y Contratos Análogos	0	0
Transferencias a la Seguridad Social	0	0
Donativos	0	0
Transferencias al Exterior	0	0
Participaciones	0	0
Aportaciones	0	0
Convenios	0	0
Otras Aplicaciones de Operación		83,276,070
<b>Flujos Netos de Efectivo por Actividades de Operación</b>	<b>-13,080,426</b>	<b>-33,797,963</b>
<b>Flujos de Efectivo de las Actividades de Inversión</b>		
<b>Origen</b>	<b>0</b>	<b>0</b>
Bienes Inmuebles, Infraestructura y Construcciones en Proceso	0	0
Bienes Muebles	0	0
Otros Orígenes de Inversión	0	0
<b>Aplicación</b>	<b>0</b>	<b>0</b>
Bienes Inmuebles, Infraestructura y Construcciones en Proceso	0	0
Bienes Muebles	0	0
Otras Aplicaciones de Inversión	0	0
<b>Flujos Netos de Efectivo por Actividades de Inversión</b>	<b>0</b>	<b>0</b>
<b>Flujo de Efectivo de las Actividades de Financiamiento</b>		
<b>Origen</b>	<b>0</b>	<b>0</b>
Endeudamiento Neto	0	0
Interno	0	0
Externo	0	0
Otros Orígenes de Financiamiento	0	0
<b>Aplicación</b>	<b>0</b>	<b>0</b>
Servicios de la Deuda	0	0
Interno	0	0
Externo	0	0
Otras Aplicaciones de Financiamiento	0	0
<b>Flujos Netos de Efectivo por Actividades de Financiamiento</b>	<b>0</b>	<b>0</b>
<b>Incremento/Disminución Neta en el Efectivo y Equivalentes al Efectivo</b>	<b>-13,080,426</b>	<b>-33,797,963</b>
<b>Efectivo y Equivalentes al Efectivo al Inicio del Ejercicio</b>	<b>113,404,276</b>	<b>106,812,624</b>
<b>Efectivo y Equivalentes al Efectivo al Final del Ejercicio</b>	<b>58,696,633</b>	<b>73,014,660</b>
Lugar y fecha de generación: Reyes Mantecón, Oaxaca; a 09 de octubre de 2024		
Bajo protesta de decir verdad declaramos que los Estados Financieros y sus Notas son razonablemente correctos y responsabilidad del emisor.		
<b>DIRECTOR DE ADMINISTRACIÓN Y FINANZAS</b> L.C.P. ADALBERTO MEDINA CASAS	<b>DIRECTORA GENERAL</b> M.C. VERÓNICA HERNÁNDEZ GONZÁLEZ	
"Tercer Informe Trimestral enero - septiembre del ejercicio 2024"		

Gobierno del Estado de Oaxaca  
 UR: 506 - COLEGIO DE BACHILLERES DEL ESTADO DE OAXACA  
 Estado Analítico del Activo  
 Del 1° de enero al 30 de septiembre de 2024  
 (Cifras en Pesos)



DESCRIPCIÓN	SALDO INICIAL	CARGOS DEL PERIODO	ABONOS DEL PERIODO	SALDO FINAL	VARIACIÓN DEL PERIODO
ACTIVO	608,407,126	1,836,956,721	1,911,224,303	534,139,543	-74,267,583
ACTIVO CIRCULANTE	291,677,851	1,836,703,998	1,910,144,673	218,237,176	-73,440,675
EFFECTIVO Y EQUIVALENTES	113,404,276	1,517,945,023	1,572,652,665	58,696,633	-54,707,643
DERECHOS A RECIBIR EFECTIVO O EQUIVALENTES	178,273,576	318,758,975	337,492,007	159,540,543	-18,733,032
DERECHOS A RECIBIR BIENES O SERVICIOS	0	0	0	0	0
INVENTARIOS	0	0	0	0	0
ALMACENES	0	0	0	0	0
ESTIMACIÓN POR PÉRDIDA O DETERIORO DE ACTIVOS CIRCULANTES	0	0	0	0	0
OTROS ACTIVOS CIRCULANTES	0	0	0	0	0
ACTIVO NO CIRCULANTE	316,729,275	252,723	1,079,631	315,902,367	-826,908
INVERSIONES FINANCIERAS A LARGO PLAZO	0	0	0	0	0
DERECHOS A RECIBIR EFECTIVO O EQUIVALENTES A LARGO PLAZO	0	0	0	0	0
BIENES INMUEBLES, INFRAESTRUCTURA Y CONSTRUCCIONES EN PROCESO	312,823,266	0	0	312,823,266	0
BIENES MUEBLES	37,593,581	252,723	1,079,631	36,766,673	-826,908
ACTIVOS INTANGIBLES	0	0	0	0	0
DEPRECIACIÓN, DETERIORO Y AMORTIZACIÓN ACUMULADA DE BIENES	-33,687,572	0	0	-33,687,572	0
ACTIVOS DIFERIDOS	0	0	0	0	0
ESTIMACIÓN POR PÉRDIDA O DETERIORO DE ACTIVOS NO CIRCULANTES	0	0	0	0	0
OTROS ACTIVOS NO CIRCULANTES	0	0	0	0	0

Bajo protesta de decir verdad declaramos que los Estados Financieros y sus notas, son razonablemente correctos y son responsabilidad del emisor.

SUBDIRECTORA DE FINANZAS

DIRECTOR DE ADMINISTRACIÓN Y FINANZAS

COBAO

COLEGIO DE BACHILLERES  
 DEL ESTADO DE OAXACA  
 2022-2023

DIRECTORA GENERAL

M.A. BRIANNA SORELL AGUILAR HERNÁNDEZ

L.C.P. ADALBERTO MEDINA CASAS

M.C. VERÓNICA HERNÁNDEZ GONZÁLEZ  
 DIRECCIÓN GENERAL

Gobierno del Estado de Oaxaca  
 UR: 506 - COLEGIO DE BACHILLERES DEL ESTADO DE OAXACA  
 Estado Analítico de la Deuda y Otros Pasivos  
 Del 1° de enero al 30 de septiembre de 2024  
 (Cifras en Pesos)



Denominación de las Deudas	Moneda de Contratación	Institución o País Acreedor	Saldo Inicial del Periodo	Saldo Final del Periodo
<b>DEUDA PÚBLICA</b>				
<b>Corto Plazo</b>				
<b>Deuda Interna</b>				
Instituciones de Crédito	PESOS	MEXICO	0.00	0.00
Titulos y Valores	PESOS	MEXICO	0.00	0.00
Arrendamientos Financieros	PESOS	MEXICO	0.00	0.00
<b>Deuda Externa</b>				
Organismos Financieros Internacionales	PESOS	MEXICO	0.00	0.00
Deuda Bilateral	PESOS	MEXICO	0.00	0.00
Titulos y Valores	PESOS	MEXICO	0.00	0.00
Arrendamientos Financieros	PESOS	MEXICO	0.00	0.00
<b>Subtotal de Deuda Pública a Corto Plazo</b>	<b>PESOS</b>	<b>MEXICO</b>	<b>0.00</b>	<b>0.00</b>
<b>Largo Plazo</b>				
<b>Deuda Interna</b>				
Instituciones de Crédito	PESOS	MEXICO	0.00	0.00
Titulos y Valores	PESOS	MEXICO	0.00	0.00
Arrendamientos Financieros	PESOS	MEXICO	0.00	0.00
<b>Deuda Externa</b>				
Organismos Financieros Internacionales	PESOS	MEXICO	0.00	0.00
Deuda Bilateral	PESOS	MEXICO	0.00	0.00
Titulos y Valores	PESOS	MEXICO	0.00	0.00
Arrendamientos Financieros	PESOS	MEXICO	0.00	0.00
<b>Subtotal de Deuda Pública a Largo Plazo</b>	<b>PESOS</b>	<b>MEXICO</b>	<b>0.00</b>	<b>0.00</b>
<b>Total de Otros Pasivos</b>			<b>353,157,793.05</b>	<b>293,050,312.77</b>
<b>Total de Deuda Pública y Otros Pasivos</b>			<b>353,157,793.05</b>	<b>293,050,312.77</b>

Bajo protesta de decir verdad declaramos que los Estados Financieros y sus notas, son razonablemente correctos y son responsabilidad del emisor.

SUBDIRECTORA DE FINANZAS

M.A. BRIANNA SORELL AGUILAR HERNÁNDEZ

DIRECTOR DE ADMINISTRACIÓN Y FINANZAS

L.C.P. ADALBERTO MEDINA CASAS

DIRECTORA GENERAL

M.C. VERÓNICA HERNÁNDEZ CONZÁLEZ



## INFORME SOBRE PASIVOS CONTINGENTES

# NO APLICA



**COLEGIO DE BACHILLERES DEL ESTADO DE OAXACA**  
**NOTAS A LOS ESTADOS FINANCIEROS**  
**TERCER INFORME TRIMESTRAL ENERO-SEPTIEMBRE DEL EJERCICIO**  
**2024**  
**(PESOS)**

Remito informe relacionado con la Información Financiera del Colegio de Bachilleres del Estado de Oaxaca correspondiente al Tercer Informe Trimestral enero-septiembre del ejercicio 2024.

**NOTAS DE GESTIÓN ADMINISTRATIVA**

**Introducción**

Los estados Financieros de los entes públicos, proveen de información financiera a los principales usuarios de la misma, al Congreso y a los ciudadanos.

El objetivo del presente documento es la revelación del contexto y de los aspectos económicos-financieros más relevantes que influyeron en las decisiones del Tercer Informe trimestral enero-septiembre del ejercicio 2024, y deberán ser considerados en la elaboración de los estados financieros para la mayor comprensión de los mismos y sus particulares.

De esta manera, se informa y explica la respuesta del gobierno a las condiciones relacionadas con la información financiera de cada periodo de gestión: además, de exponer aquellas políticas que podrían afectar la toma de decisiones en períodos posteriores.

**AUTORIZACIÓN E HISTORIA.**

a) Fecha de creación del ente.

El 29 de mayo de 1981 el Lic. Pedro Vásquez Colmenares: Gobernador Constitucional del Estado Libre y Soberano de Oaxaca presenta iniciativa de Ley ante la H. Quincuagésima Primera Legislatura Constitucional Del Estado Libre y Soberano de Oaxaca, que crea; El Colegio de Bachilleres del Estado de Oaxaca.





Abriendo sus puertas en el mismo año, fue formalizado a través del Decreto N° 41 de Creación como un Organismo Público Descentralizado con personalidad jurídica y patrimonio propio el 27 de junio de 1981.

Publicándose en el Periódico Oficial del Gobierno del Estado el Decreto del Ejecutivo por el que se crea el Organismo Público Descentralizado, en el año 2000, se reforma mediante similar publicado el 23 de septiembre del mismo año, se reforman, adicionan y derogan algunas de sus disposiciones como las relativas a la conformación y atribuciones del ente, se publicó el primer Reglamento Interno el 9 de diciembre del 2009.

#### b) Principales cambios en su estructura.

El Colegio de Bachilleres del Estado de Oaxaca, publicó su nuevo Reglamento interno en el Periódico Oficial N° 30 del 23 de julio del 2016, la cual se incluyó en la reacción terminologías más recientes, incluye nuevas definiciones, particularmente de los Comités con los que cuenta el ente, depura y actualiza las facultades de la Dirección General, de los planteles y de las Áreas Administrativas, ordena y sistematiza sus artículos en títulos y capítulos incluyendo uno relativo a los actos administrativos, el enlace y acceso a la información entre otras.

### PANORAMA ECONÓMICO Y FINANCIERO

Al Colegio de Bachilleres del Estado de Oaxaca, se le autoriza según oficio N° SF/SECyT/1489/2023, un presupuesto de egresos para el ejercicio fiscal 2024 de: \$1,419,390,869.97(un mil cuatrocientos diecinueve millones trescientos noventa mil ochocientos sesenta y nueve pesos 97/100 M.N) con fundamento en la Ley Orgánica del Poder Ejecutivo del Estado de Oaxaca y el Decreto del Presupuesto de Egresos del Estado de Oaxaca, mismo que se encuentra distribuido conforme a la estructura programática presentada en el Programa Operativo Anual (POA).

### ORGANIZACIÓN Y OBJETO SOCIAL

#### a) Objeto Social:

De acuerdo al artículo de su decreto de creación.

- I. Impartir, impulsar y promover la Educación Media a nivel bachillerato, apegándose a lo dispuesto por el Art. 3° de la Constitución General de la



Republica, la Ley Federal de Educación y demás ordenamientos vigentes que regulan la materia y sus reglamentos.

b) Principal Actividad:

Brindar educación media superior de calidad a la población en general que cumpla con los requisitos que exige la ley, los reglamentos sobre la materia y demás que sean necesarios para el logro de sus objetivos.

Misión: Formar de manera integral a estudiantes de educación media superior mediante el desarrollo y ejecución de planes y programas de educación escolarizada y mixta, flexibles, pertinentes y de acuerdo a los estándares nacionales de calidad que dicta la Secretaría de Educación Pública.

Visión: Ser la mejor Institución pública de nivel medio superior que atienda la demanda educativa en el Estado, reconocida por formar estudiantes con calidad y compromiso social capaces de contribuir al desarrollo de Oaxaca.

c) Ejercicio Fiscal:

2024

d) Régimen Jurídico:

Persona moral con personalidad jurídica y patrimonio propio.

Impuestos sobre sueldos y salarios, honorarios y arrendamiento.

IMPUESTO SOBRE LA RENTA

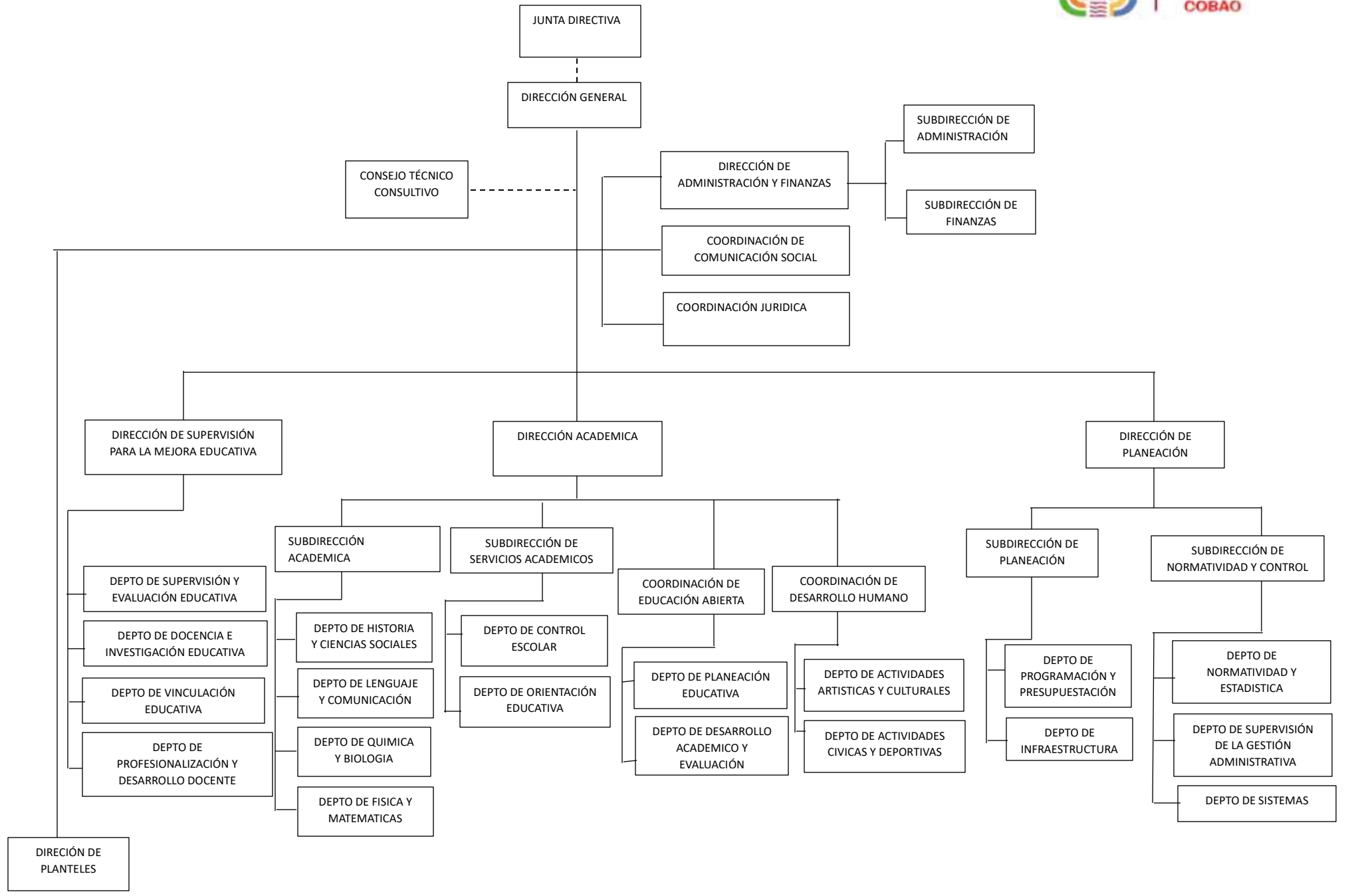
Con base a lo establecido en el artículo 79 fracción XXIV del Título III del Régimen de las Personas Morales con Fines No Lucrativos de la Ley del Impuesto sobre la Renta, el Colegio de Bachilleres de Oaxaca no es contribuyente de este impuesto.

Se realiza la retención y entero mensual del impuesto retenido a terceros

e) Estructura organizacional básica:



**COLEGIO DE BACHILLERES DEL ESTADO DE OAXACA  
ESTRUCTURA ORGANICA**





- f) Fideicomisos de los cuales es fideicomitente o fideicomisario, y contratos análogos.

El Colegio de Bachilleres del estado de Oaxaca no cuenta con fideicomisos

#### BASES DE PREPARACIÓN DE LOS ESTADOS FINANCIEROS.

- a) Si se ha observado la normatividad emitida por el CONAC y demás disposiciones legales aplicables.

Se aplica la Normatividad emitida por la CONAC.

- b) La normatividad aplicada para el reconocimiento, valuación y revelación de los diferentes rubros de la información financiera:

Los estados financieros; por ejemplo: costo histórico, valoración de realización, valor razonable, valor de recuperación o cualquier otro método empleado y los criterios de aplicación de los mismos.

Se aplicó durante este Tercer Informe Trimestral enero-septiembre del ejercicio 2024, la normatividad vigente para el reconocimiento, valuación y revelación de los diferentes rubros de la información Financiera, así como las bases de medición: valor de realización, respetando en el total de las operaciones su costo histórico.

- c) Postulados básicos.

Los emitidos por el CONAC:

1. Sustancia Económica
2. Entes Públicos
3. Existencia Permanente
4. Revelación Suficiente
5. Importancia Relativa
6. Registro e Integración Presupuestaria
7. Consolidación de Información financiera
8. Devengo Contable
9. Valuación
10. Dualidad Económica
11. Consistencia



d) Normatividad supletoria.

Las permitidas por la Normatividad del CONAC.

e) Para las entidades que por primera vez estén implementando el base devengado de acuerdo a la Ley de Contabilidad:

Deberán revelar las nuevas políticas de reconocimiento:

De acuerdo a lo establecido por el CONAC.

### INGRESOS

Devengado. - Cuando exista jurídicamente el derecho al cobro.

Recaudado. - Cuando existe el cobro en efectivo o cualquier otro medio de pago

### EGRESOS

Comprometido. - Cuando se existe la aprobación por una autoridad competente de un acto administrativo, u otro instrumento jurídico que formaliza una relación jurídica con terceros para la adquisición de bienes y servicios.

Devengado. - Cuando se reconoce de una obligación de pago a favor de terceros por la recepción de conformidad de bienes, servicios contratados.

Ejercido. - Cuando se emite una cuenta por liquidar Certificada aprobada por la autoridad competente

Pagado. - Cuando se realiza la cancelación total o parcial de las obligaciones de pago.

-Revelar los cambios en las políticas, la clasificación y medición de las mismas, así como su impacto en la información financiera:

Políticas de Contabilidad Significativas:

a) Actualización

El registro de la contabilidad se realizó en base a los lineamientos establecidos por el CONAC.

b) Informar sobre la realización de operaciones en el extranjero y de sus efectos en la información financiera gubernamental:



Durante el periodo fiscal 1º de enero al 30 de septiembre 2024, no se realizaron operaciones en Moneda Extranjera.

c) Método de evaluación de la inversión en acciones en el Sector Paraestatal.

En el Colegio de Bachilleres del Estado de Oaxaca, no se aplica ningún método de evaluación de inversiones en acciones del sector paraestatal.

d) Sistema y método de valuación de inventarios.

El CONAC ha emitido las normas para la valoración de los Activos y el patrimonio de los entes públicos, esta norma permite definir y estandarizar los conceptos básicos de valuación, contenidos en las normas particulares aplicables a los distintos elementos integrantes de los estados Financieros.

e) Beneficios a empleados:

No se tienen reservas para beneficios futuros de los empleados, más que las contempladas anualmente en el presupuesto de egresos del ejercicio presente.

f) Provisiones:

Las provisiones al 30 de septiembre del ejercicio fiscal 2024, lo conforman los siguientes conceptos: en el rubro de servicios personales (nómina de los trabajadores) pagos a terceros institucionales y gastos de operación.

g) Reservas:

El Colegio de bachilleres del estado de Oaxaca no cuenta con reservas.

h) Cambios en políticas contables y corrección de errores junto con la revelación de los efectos que se tendrá en la información financiera del ente público, ya sea retrospectivos o prospectivos.



El Colegio de Bachilleres del Estado de Oaxaca no se aplicaron cambio Políticas contables y corrección de errores junto con la revelación de los efectos que se tendrá en la información financiera.

i) Reclasificaciones:

El Colegio de Bachilleres del Estado de Oaxaca en este periodo de enero a septiembre del ejercicio 2024 no se aplicaron reclasificaciones.

j) Depuración y Cancelación de saldos:

Las depuraciones y cancelaciones de saldos se realizaron cada mes en diferentes cuentas contables durante el periodo comprendido: del 1º de enero al 30 de septiembre 2024, con la finalidad de presentar cifras actualizadas en los Estados Financieros.

Posición en Moneda Extranjera y Protección por riesgo Cambiario:

a) Activos en moneda extranjera:

El Colegio de Bachilleres del estado de Oaxaca en el periodo de enero a septiembre 2024 no cuenta con activos en moneda extranjera.

b) Pasivos en moneda extranjera:

No se tienen Pasivos en moneda extranjera

c) Posición en moneda extranjera:

El Colegio de Bachilleres del Estado de Oaxaca no cuenta con posición de moneda extranjera.

d) Tipo de cambio:

El Colegio de Bachilleres del Estado de Oaxaca, al no contar con cuentas en moneda extranjera, no se maneja ningún tipo de cambio.



e) Equivalente en moneda nacional:

Al no contar con moneda extranjera, no se efectúa al equivalente a moneda nacional.

Reporte Analítico del Activo

a) Vida útil o porcentajes de depreciación, deterioro o amortización utilizados en los diferentes tipos de activos:

Durante el Tercer Informe trimestral enero-septiembre del ejercicio 2024, la entidad refleja saldos en el rubro de Depreciación Deterioro y Amortización Acumulada de Bienes e Intangibles.

b) Cambios en el porcentaje de depreciación o valor residual de los activos:

El Colegio de Bachilleres del Estado de Oaxaca no aplicó cambios en el porcentaje de depreciación

c) Importe de los gastos conceptualizados en el ejercicio, tanto financieros como de investigación y desarrollo:

El Colegio de Bachilleres del Estado de Oaxaca no maneja importes en gastos conceptualizados en el ejercicio.

d) Riesgos por tipo de cambio o tipo de interés de las inversiones financieras:

El Colegio de Bachilleres del Estado de Oaxaca no tiene riesgos por tipo de cambio o intereses de inversiones

e) Valor activado en el ejercicio de los bienes construidos por la entidad:

Los bienes de la entidad se reconocen dentro de su Activo No Circulante de su costo histórico, de conformidad con el artículo 29 de la Ley General de Contabilidad Gubernamental.



- f) Otras circunstancias de carácter significativo que afecten el activo, tales como bienes en garantía, señalados en embargos, litigios, títulos de inversiones, entregados en garantías, baja significativa del valor de inversiones financieras, etc.:

En el rubro de activos fijos están en proceso de litigio y están siendo atendidos en la Coordinación Jurídica de esta entidad en virtud de que no se cuenta con los títulos de propiedad de la gran mayoría de los terrenos donde se localizan los planteles.

- g) Desmantelamiento de Activos, procedimientos, implicaciones, efectos contables:

El Colegio de Bachilleres del Estado de Oaxaca no realizó desmantelamiento de activos o procedimientos.

- h) Administración de activos; planeación con el objetivo de que el ente los utilice de manera más efectiva:

Se utilizan los activos con la operación y mantenimiento óptimo. Se cuenta con un procedimiento de asignación y resguardo individualizado para cada uno de los bienes con los que cuenta esta Institución.

Adicionalmente, se deben incluir las explicaciones de las principales variaciones en el activo, en cuadros comparativos como sigue:

- a) Inversiones en valores:

El Colegio de Bachilleres del Estado de Oaxaca, no cuenta con inversiones en valores.

- b) Patrimonio de Organismos descentralizados

El Colegio de Bachilles del Estado de Oaxaca, no aplica el Patrimonio de Organismos descentralizados





c) Inversiones en empresas de participación mayoritaria:  
No se tiene inversión en este tipo de empresas.

d) Inversiones en empresas de participación minoritaria:  
No se tienen inversiones en este tipo de empresas.

#### Fideicomisos, Mandatos y Análogos

- a) Por ramo administrativo que los reporta:
- b) Enlistar los de mayor monto de disponibilidad, relacionando aquellos que conforman el 80% de las disponibilidades.

#### Reporte de la Recaudación

- a) Análisis del comportamiento de la recaudación correspondiente al ente público o cualquier tipo de ingreso, de forma separada los ingresos locales de los federales:
- b) Proyección de la recaudación e ingresos en el mediano plazo:

#### Información sobre la Deuda y el Reporte Analítico de la Deuda:

- a) Utilizar al menos los siguientes indicadores: Deuda respecto al PIB y deuda respecto a la recaudación, tomando como mínimo, un periodo igual o menor a 5 años.
- b) Información de manera agrupada por tipo de valor gubernamental o instrumento financiero en la que se considere intereses, comisiones, tasa, perfil de vencimiento y otros gastos de la deuda.

#### Calificaciones otorgadas:

No se cuenta con calificaciones otorgadas o certificaciones.

#### Proceso de Mejora:

- a) Principales Políticas de control interno:



A la fecha se aplicaron políticas de austeridad con el objeto de optimizar los recursos y se pudiera cumplir con todos los planes y proyectos a desarrollar en el periodo fiscal 1º de Enero al 30 de septiembre 2024.

b) Medidas de desempeño financiero, metas y alcance:

Racionar el uso de los recursos, para alcanzar el cumplimiento de las funciones para el ejercicio completo.

Se cumple con las metas establecidas en el plan de trabajo durante este

Información por Segmentos:

Toda la información del Ente, está procesada y se encuentra disponible por Unidad Responsable de realizar las funciones propias.

Eventos Posteriores al Cierre:

El ente público no tiene hechos ocurridos en el periodo posterior al que informa, que proporcionen mayor evidencia sobre eventos que le afectan económicamente y que no se conocían a la fecha de cierre.

Partes Relacionadas:

No existen partes relacionadas que pudieran ejercer influencia significativa sobre la toma de decisiones financieras y operativas.

Responsabilidad sobre la presentación razonable de los Estados Financieros.

Estos Estados Financieros fueron autorizados para su emisión el día 07 de julio del 2024, por los CC. M.C. Verónica Hernández González y L.C.P. Adalberto Medina Casas en su carácter de Directora General y Director de Administración y Finanzas, respectivamente; y bajo protesta de decir verdad que los Estados Financieros y sus Notas son razonablemente correctos.



## NOTAS DE DESGLOSE

### I) NOTAS AL ESTADO DE ACTIVIDADES

#### 1. Ingresos y Otros Beneficios

Los ingresos corresponden a los recursos recaudados en el Tercer Informe Trimestral enero-septiembre del ejercicio 2024, el cual asciende a un importe de \$1,012,315,689 (mil doce millones trescientos quince mil seiscientos ochenta y nueve pesos 00/100 M.N) recursos que fueron comprometidos y devengados durante este periodo.

#### 2. Gastos y Otras Pérdidas

El rubro de Gastos y Otras Pérdidas, corresponden a lo devengado por la Entidad durante el Tercer Informe trimestral enero-septiembre del ejercicio 2024, por la cantidad de: \$1,025,396,115 (mil veinticinco millones trescientos noventa y seis mil ciento quince pesos 00/100 M.N)

### II) NOTAS AL ESTADO DE SITUACION FINANCIERA

El estado de Situación Financiera tiene como propósito mostrar información relativa a los recursos y obligaciones de la entidad.

#### ACTIVO

##### Efectivo y Equivalentes

El rubro de efectivo y equivalentes correspondiente al Tercer Informe Trimestral enero-septiembre del ejercicio 2024, representa los recursos disponibles de la Entidad, saldo que se refleja en la cuenta de Bancos por un importe de \$58,696,633.00



Efectivo y Equivalentes	Ejercicio 2024	Ejercicio 2023
BANAMEX CTA 9130165610-7	138,132.69	148,331.41
BANAMEX CTA 2610701829925406	38,454.63	49,185.88
BANAMEX CTA 701903170465	177,959.02	0
BBVA BANCOMER CTA 159530002	89,430.99	105,722.90
BBVA BANCOMER CTA 1223211817	32,810.46	0
SANTANDER CTA 65-50906157-8	753.07	751.58
SANTANDER CTA 65-509607133	0	10,925,604.71
SANTANDER CTA 65-509607363	0	50,584,955.96
SANTANDER CTA 65-509690453	16,531.92	16,200.07
SANTANDER CTA 655102199860	8,270,208.60	0
SANTANDER CTA 655102201871	31,335,229.34	0
SANTANDER CTA 655102225381	8,959.51	0
SANTANDER CTA 65510219773	4,268.82	0
SANTANDER CTA 65510376374	4,583,024.42	0
SANTANDET CTA 65510627488	1,185,170.07	0
BANORTE CTA 012820648278	2,674,634.00	0
BANCO AZTECA 127180001657728210	296,465.55	291,538.26
BANCO AZTECA 1720164210483	4,949,422.78	3,385,961.59
BANCO AZTECA 1270172470121032688	4,841,750.92	4,064,854.48
BANCO AZTECA 01720125307547	4,053.37	705,768.79
BANCO AZTECA 127180001582135978	49,372.68	0

### Derechos a recibir Efectivo y Equivalentes y bienes o servicios

En el rubro de Derechos a recibir Efectivo y Equivalentes (Otros deudores diversos por cobrar a C.P) el saldo que se expresa en el Estado de Situación Financiera del Tercer Informe Trimestral enero-septiembre del ejercicio 2024, corresponden a las provisiones por retenciones de nómina del ejercicio 2024, integrándose de la siguiente forma: Subsidio al empleo, Impuestos Sobre Sueldos y Salarios (ISSS) contribuciones: Préstamo ISSSTE a C.P, Ahorro solidario, préstamo Inbursa, Seguro de vida Inbursa, ISSSTE, Seguro de Fovissste, Prestamos Issste, Nomina de Apoyo Sapi de C.V SOFOM, E.N.R, entre otras.

Cabe señalar que en este rubro se contempla el saldo de clic´s que no fueron ministrados por la Tesorería de la Secretaria de Finanzas.



Derechos a recibir efectivo o Equivalentes	Ejercicio 2024	Ejercicio 2023
Otras cuentas por cobrar	52,289.12	52,289.12
Otros deudores diversos por cobrar cp	159,488,254.08	163,408,607.16
Total Derechos a recibir Efectivo o Equivalentes	159,540,543.20	163,460,896.28

### Bienes muebles, inmuebles e intangibles

El rubro de Bienes Muebles, inmuebles e intangibles del Colegio de Bachilleres del Estado de Oaxaca, está integrado de la siguiente forma:

ACTIVO NO CIRCULANTE-BIENES MUEBLES	EJERCICIO FISCAL 2024	EJERCICIO FISCAL 2023
Muebles de Oficina y Estantería	7,488,851	8,065,065
Muebles, excepto de oficina y estantería	47,454	51,454
Equipo de Cómputo y Tecnologías de la Información	16,041,352	15,014,781
Otros mobiliarios y equipos de administración	190,812	190,812
Equipos y Aparatos Audiovisuales	2,103,160	2,007,838
Sistemas de aire acondicionado, calefacción y de refrigeración industrial y comercial	1,543,092	1,543,092
Equipo de comunicación y telecomunicación	8,730	8,730
Otro Mobiliario y Equipo Educativo y Recreativo	1,796,261	1,831,794
Equipo médico y de laboratorio	59,072	59,072
Automóviles y Camiones	7,191,450	7,722,750
Bienes artísticos culturales y científicos	296,439	296,439
Total Bienes Muebles	36,766,673	36,791,827
Intangibles-Software	312,823,266	236,475,557
Total Bienes Muebles e Intangibles	349,589,939	263,211,893
Depreciación, Deterioro y amortización Acumulada de Bienes e Intangibles	-33,687,572	-30,866,226
Total de Activo no Circulante	315,902,367	318,748,868
TOTAL DE ACTIVOS	534,139,543	555,224,424

En el Tercer Informe Trimestral enero-septiembre del ejercicio 2024, el saldo del rubro de Activo no Circulante es de \$315,902,367.00 (trescientos quince millones novecientos dos mil trescientos sesenta y siete pesos 00/100 M.N)



El saldo de este rubro, asciende a la cantidad de \$ 283,298,210 (doscientos ochenta y tres millones doscientos noventa y ocho mil doscientos diez pesos 00/100M.N.) que corresponden a los compromisos de pagos adquiridos durante los ejercicios fiscales anteriores con varios proveedores y prestadores de servicios por las adquisiciones de bienes y contratación de servicios por pagar a corto y largo plazo, también en este rubro se contemplan los montos de las provisiones de nóminas (retenciones de los trabajadores) correspondiente al Tercer Informe Trimestral enero-septiembre del ejercicio 2024, detallándose de la siguiente forma:

**Cuentas Y Documentos por Pagar**

Los saldos de cuentas y documentos por pagar del Colegio de Bachilleres del Estado, mismas que serán pagadas en el momento que la Secretaría de Finanzas ministre el recurso, devengados y contabilizados en los periodos correspondientes, que constituyen las obligaciones cuyo vencimiento es menor a un periodo de doce meses, en este Tercer Informe trimestral de enero-septiembre 2024 fue ministrada la cantidad de \$ 283,298,210 (doscientos ochenta y tres millones doscientos noventa y ocho mil doscientos diez pesos 00/100M.N.)

**PASIVO CIRCULANTE**

CUENTAS POR PAGAR A C.P. Y OTRAS CUENTAS POR PAGAR	EJERCICIO FISCAL 2024	EJERCICIO FISCAL 2023
Deudas por Adquisición de Bienes y Contratación de Servicios por Pagar a CP	44,362	44,362
Contratista por obras en bienes de dominio público por pagar a C.P	275,502	275,502
Transferencias Internas y Asignaciones al Sector Público	144,532,298	141,118,591
Retenciones de Impuestos por Pagar a CP	13,573,145	12,366,627
Retenciones del Sistema de Seg .Social por Pagar a CP	23,627,177	28,169,791
Sentencias y Resoluciones Judiciales por pagar a CP	10,720	2,048
Otras retenciones y Contribuciones por Pagar a CP	68,780,936	66,865,361
Fondos Rotatorios por Pagar a CP	70,000	0
Ministraciones de Fondos por Pagar a C.P	0	0
Cuentas por Pagar por Préstamos Otorgados	1,026,000	1,026,000
Otras Cuentas por Pagar a corto plazo	31,358,069	29,981,138
<b>TOTAL</b>	<b>283,298,210</b>	<b>279,849,419</b>



## Provisiones

Se informa que en el Tercer Informe Trimestral de enero-septiembre 2024 en la cuenta de otras cuentas por pagar de naturaleza deudora asciende a la cantidad de \$32,454,069.00 (treinta y dos millones cuatrocientos cincuenta y cuatro mil sesenta y nueve pesos 00/100 M.N.)

### NOTAS AL ESTADO DE VARIACION EN LA HACIENDA PÚBLICA

Variaciones de la Hacienda Pública/Patrimonio Neto del ejercicio  
Hacienda Pública/ Patrimonio generado  
Resultados de Ejercicios Anteriores

El apartado de Hacienda Pública/Patrimonio Generado, en este periodo comprendido al Tercer Informe trimestral enero-septiembre del ejercicio 2024, asciende a la cantidad de \$264,410,376 (doscientos sesenta y cuatro millones cuatrocientos diez mil trescientos setenta y seis pesos 00/100 M.N), integrándose de la siguiente manera:

VARIACIONES DE LA HACIENDA PÚBLICA/PATRIMONIO NETO	VARIACIONES
Hacienda Pública/Patrimonio Generado	\$270,331,055
Hacienda Pública/Patrimonio Contribuido	-\$29,241,825
Saldo Neto en la Hacienda Pública/Patrimonio 2024	\$241,089,230

### I) NOTAS AL ESTADO DE FLUJOS DE EFECTIVO

Refleja el origen y aplicación de los recursos en flujo de efectivo por las actividades de; Operación, Inversión y Financiamiento, las cuales se presentan en efectivo y equivalentes.

#### Efectivo y equivalentes

El análisis de los saldos inicial y final que figuran en la última parte del estado de flujo de efectivo en la cuenta de efectivo y equivalentes determinado, por actividad de operación, inversión y financiamiento es como a continuación se detalla:





CONCEPTO	EJERCICIO FISCAL 2024	EJERCICIO FISCAL 2023
Efectivos	0	0
Bancos/Tesorería	58,696,633	73,014,660
Bancos/Dependencias y Otros		
Inversiones temporales (hasta 3 meses)	0	0
Fondos con afectación específica	0	0
Depósitos de fondos de terceros en garantía y/o administración	0	0
Otros Efectivos y Equivalentes	58,696,633	73,014,660
Total	58,696,633	73,014,660

2. Detalle de las adquisiciones de las actividades de inversión efectivamente pagadas.

ADQUISICIONES DE ACTIVIDADES DE INVERSION EFECTIVAMENTE PAGADAS		
CONCEPTO	EJERCICIO FISCAL 2024	EJERCICIO FISCAL 2023
Terrenos	212,082,167	212,082,167
Viviendas	0	0
Edificios no Habitacionales	100,741,099	100,741,099
Infraestructura	0	0
Construcciones en Proceso en Bienes de Dominio Público	0	0
Construcciones en Proceso en Bienes Propios	0	0
Otros Bienes Inmuebles	0	0
Bienes Muebles	312,823,266	312,823,266
Mobiliario y Equipo de Administración	23,768,469	23,322,113
Mobiliario y Equipo Educativo y Recreativo	3,899,421	3,839,632



GOBIERNO DEL ESTADO  
DE OAXACA



Equipo e Instrumental Médico y de Laboratorio	59,072	59,072
Vehículos y Equipo de Transporte	7,191,450	7,722,750
Equipo de Defensa y Seguridad	0	0
Maquinaria, Otros Equipos y Herramientas	1,551,822	1,551,822
Colecciones, Obras de Arte y Objetos Valiosos	296,439	296,439
Activos Biológicos	0	0
Otras Inversiones	36,766,673	36,791,828
Total	349,589,939	349,615,094

### 3. Conciliación de los Flujos de Efectivo Netos de las Actividades de Operación y la cuenta de Ahorro/Desarrollo

CONCILIACIÓN DE FLUJOS DE EFECTIVO NETOS		
Concepto	Ejercicio 2024	Ejercicio 2023
Resultados del Ejercicio Ahorro/Desahorro	-13,080,426	-5,770,991
Movimientos de partida (o rubros) que no afectan al efectivo	NO APLICA	NO APLICA
Depreciación	-33,687,572	-30,866,226
Amortización	NO APLICA	NO APLICA
Incrementos en las provisiones	NO APLICA	NO APLICA
Incremento en inversiones producido por revaluación	NO APLICA	NO APLICA
Ganancia/pérdida en venta de bienes muebles, inmuebles e intangibles	NO APLICA	NO APLICA
Incremento en cuentas por cobrar	NO APLICA	NO APLICA
Flujos de Efectivo Netos de las Actividades de Operación	NO APLICA	NO APLICA



## Conciliación entre los ingresos presupuestarios y contables, así como entre los egresos presupuestarios y los gastos contables

<b>1. Total de Ingresos Presupuestarios</b>	<b>1,012,315,689</b>
<b>2. Más ingresos contables no presupuestarios</b>	
Ingresos financieros	
Incremento por variación de Inventarios	
Disminución del exceso de estimaciones por pérdida o deterioro u obsolescencia	
Disminución del exceso por provisiones	
Otros Ingresos y beneficios varios	
Otros ingresos contables no presupuestarios	
<b>3. Menos ingresos presupuestarios no contables</b>	
Aprovechamientos patrimoniales	
Ingresos derivados de financiamiento	
Otros ingresos presupuestarios no contables	
<b>4. Ingresos contables (4=1+2-3)</b>	<b>1,012,315,689</b>



<b>1. Total de Egresos Presupuestarios</b>	<b>1,025,396,115</b>
<b>2. Menos egresos presupuestarios no contables</b>	<b>0</b>
Materias Primas y Materiales de Producción y Comercialización	
Materiales y Suministros	
Mobiliario y equipo de administración	
Mobiliario y equipo educacional y recreativo	
Equipo e instrumental médico y de laboratorio	
Vehículos y equipo de transporte	
Equipo de defensa y seguridad	
Maquinaria, otros equipos y herramientas	
Activos biológicos	
Bienes inmuebles	
Activos intangibles	
Obra pública en Bienes de Dominio Público	
Obra pública en Bienes propios	
Acciones y participaciones de capital	
Compra de títulos y valores	
Concesión de Préstamos	
Inversiones en fideicomisos, mandatos y otros análogos	
Provisiones para contingencias y otras erogaciones especiales	
Amortización de la deuda publica	
Adeudos de ejercicios fiscales anteriores (ADEFAS)	
Otros Egresos Presupuestales No Contables	
<b>3. Más gastos contables no presupuestarios</b>	<b>0</b>
Estimaciones, depreciaciones, deterioros, obsolescencia y amortizaciones	0
Provisiones	
Disminución de inventarios	
Aumento por insuficiencia de estimaciones por pérdida o deterioro u obsolescencia	
Aumento por insuficiencia de provisiones	
Otros Gastos	
Otros Gastos Contables No Presupuestales	
<b>4. Egresos contables (4=1-2+3)</b>	<b>1,025,396,115</b>



## NOTAS DE MEMORIA CUENTAS DE ORDEN

Las cuentas de orden se utilizan para registrar movimientos de valores que no afecten o modifiquen el balance del ente contable, sin embargo, su incorporación en libros es necesaria con fines de recordatorio contable, de control y en general sobre los aspectos administrativos, o bien, para consignar sus derechos o responsabilidades contingentes que puedan, o no, presentarse en el futuro.

Cuentas de Orden Presupuestales:

Cuentas de Orden Presupuestarias de Ingresos	
Concepto	2024
Ley de Ingresos Estimada	No Aplica
Ley de Ingresos por Ejecutar	No Aplica
Modificaciones a la Ley de Ingresos Estimada	No Aplica
Ley de Ingresos Devengada	No Aplica
Ley de Ingresos Recaudada	No Aplica



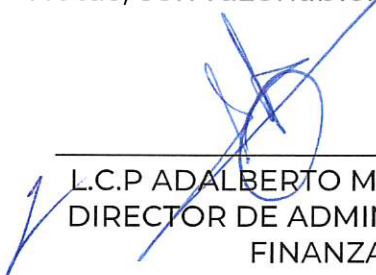
### NOTAS DE MEMORIA CUENTAS DE ORDEN

Las cuentas de orden se utilizan para registrar movimientos de valores que no afecten o modifiquen el balance del ente contable, sin embargo, su incorporación en libros es necesaria con fines de recordatorio contable, de control y en general sobre los aspectos administrativos, o bien, para consignar sus derechos o responsabilidades contingentes que puedan, o no, presentarse en el futuro.

CONCEPTO	IMPORTE
PRESUPUESTO DE EGRESOS APROBADO	\$ 1,419,390,869.97
PRESUPUESTO MODIFICADO	\$ 1,488,391,066.56
PRESUPUESTO COMPROMETIDO	\$ 1,025,648,838.24
PRESUPUESTO DE EGRESOS EJERCIDO	\$ 1,025,648,838.24
PRESUPUESTO DE EGRESOS PAGADO	\$ 978,345,905.71

Santa Cruz Xoxocotlan Oaxaca a 09 de octubre de 2024.

Bajo protesta de decir verdad declaro que los Estados Financieros y sus Notas, son razonablemente correctos y son responsabilidad del emisor.

  
 \_\_\_\_\_  
 L.C.P ADALBERTO MEDINA CASAS  
 DIRECTOR DE ADMINISTRACIÓN Y  
 FINANZAS

  
 \_\_\_\_\_  
 M.C. VERÓNICA HERNÁNDEZ  
 GONZALEZ  
 DIRECTORA GENERAL

  
 COBAO  
 COLEGIO DE BACHILLERES  
 ESTADO DE OAXACA  
 2022-2023  
 DIRECCIÓN  
 GENERAL



**Gobierno del Estado de Oaxaca**  
**Colegio de Bachilleres del Estado de Oaxaca**  
**Estado Analítico de Ingresos Presupuestarios - LDF**  
**Del 01 de enero al 30 de septiembre de 2024**  
**(PESOS)**



Rubro de Ingresos	Ingreso					
	Estimado	Ampliaciones y Reducciones	Modificado	Devengado	Recaudado	Diferencia
	(1)	(2)	(3=1+2)	(4)	(5)	(6= 5 - 1)
Impuestos						
Cuotas y Aportaciones de Seguridad Social						
Contribuciones de Mejoras						
Derechos						
Productos						
Aprovechamientos						
Ingresos por Venta de Bienes, Prestación de Servicios y Otros Ingresos						
Participaciones, Aportaciones, Convenios, Incentivos Derivados de la Colaboración Fiscal y Fondos Distintos de Aportaciones						
Transferencias, Asignaciones, Subsidios y Subvenciones, y Pensiones y Jubilaciones	1,419,390,870	69,000,197	1,488,391,067	1,025,648,838	1,025,648,838	- 393,742,032
Ingresos Derivados de Financiamientos						
<b>TOTAL</b>	<b>1,419,390,870</b>	<b>69,000,197</b>	<b>1,488,391,067</b>	<b>1,025,648,838</b>	<b>1,025,648,838</b>	<b>- 393,742,032</b>
				<b>Ingresos excedentes</b>		<b>- 393,742,032</b>

Estado Analítico de Ingresos Por Fuente de Financiamiento	Ingreso					
	Estimado	Ampliaciones y Reducciones	Modificado	Devengado	Recaudado	Diferencia
	(1)	(2)	(3=1+2)	(4)	(5)	(6= 5 - 1)
<b>Ingresos del Poder Ejecutivo Federal o Estatal y de los Municipios</b>	-	-	-	-	-	-
Impuestos						
Cuotas y Aportaciones de Seguridad Social						
Contribuciones de Mejoras						
Derechos						
Productos						
Aprovechamientos						
Participaciones, Aportaciones, Convenios, Incentivos Derivados de la Colaboración Fiscal y Fondos Distintos de Aportaciones						
Transferencias, Asignaciones, Subsidios y Subvenciones, y Pensiones y Jubilaciones						
<b>Ingresos de los Entes Públicos de los Poderes Legislativo y Judicial, de los Órganos Autónomos y del Sector Paraestatal o Paramunicipal, así como de las Empresas Productivas del Estado</b>	1,419,390,870	69,000,197	1,488,391,067	1,025,648,838	1,025,648,838	- 393,742,032
Cuotas y Aportaciones de Seguridad Social						
Productos						
Ingresos por Venta de Bienes, Prestación de Servicios y Otros Ingresos						
Transferencias, Asignaciones, Subsidios y Subvenciones, y Pensiones y Jubilaciones	1,419,390,870	69,000,197	1,488,391,067	1,025,648,838	1,025,648,838	- 393,742,032
<b>Ingresos derivados de financiamientos</b>						
Ingresos derivados de financiamientos						
<b>TOTAL</b>	<b>1,419,390,870</b>	<b>69,000,197</b>	<b>1,488,391,067</b>	<b>1,025,648,838</b>	<b>1,025,648,838</b>	<b>- 393,742,032</b>
				<b>Ingresos excedentes</b>		<b>- 393,742,032</b>



ESTADO ANALITICO DEL EJERCICIO DEL PRESUPUESTO DE EGRESOS  
CLASIFICACION POR OBJETO DEL GASTO (CAPITULO-CONCEPTO)

Cve	Concepto	Aprobado 1	Ampliaciones / Reducciones 2= (3-1)	Modificado 3 = (1+2)	Devengado 4	Pagado 5	Subejercicio 6 = (3-4)
<b>506</b>	<b>COLEGIO DE BACHILLERES DEL ESTADO DE OAXACA</b>						
<b>4</b>	<b>TRANSFERENCIAS, ASIGNACIONES, SUBSIDIOS Y OTRAS AYUDAS</b>	<b>1,419,390,869.97</b>	<b>66,072,839.46</b>	<b>1,485,463,709.43</b>	<b>1,025,396,115.11</b>	<b>978,093,182.58</b>	<b>460,067,594.32</b>
1	TRANSFERENCIAS INTERNAS Y ASIGNACIONES AL SECTOR PÚBLICO	1,419,390,869.97	66,072,839.46	1,485,463,709.43	1,025,396,115.11	978,093,182.58	460,067,594.32
<b>5</b>	<b>BIENES MUEBLES, INMUEBLES E INTANGIBLES</b>	<b>0.00</b>	<b>2,927,357.13</b>	<b>2,927,357.13</b>	<b>252,723.13</b>	<b>252,723.13</b>	<b>2,674,634.00</b>
1	MOBILIARIO Y EQUIPO DE ADMINISTRACIÓN	0.00	2,794,257.16	2,794,257.16	119,623.16	119,623.16	2,674,634.00
2	MOBILIARIO Y EQUIPO EDUCACIONAL Y RECREATIVO	0.00	133,099.97	133,099.97	133,099.97	133,099.97	0.00
	<b>TOTAL DEPENDENCIA / ENTIDAD</b>	<b>1,419,390,869.97</b>	<b>69,000,196.59</b>	<b>1,488,391,066.56</b>	<b>1,025,648,838.24</b>	<b>978,345,905.71</b>	<b>462,742,228.32</b>





ESTADO ANALITICO DEL EJERCICIO DEL PRESUPUESTO DE EGRESOS  
CLASIFICACION ECONOMICA (POR TIPO DE GASTO)

Cve	Concepto	Aprobado 1	Ampliaciones / Reducciones 2= (3-1)	Modificado 3 = (1+2)	Devengado 4	Pagado 5	Subejercicio 6 = (3-4)
506	COLEGIO DE BACHILLERES DEL ESTADO DE OAXACA						
1	GASTO CORRIENTE	1,419,390,869.97	66,072,839.46	1,485,463,709.43	1,025,396,115.11	978,093,182.58	460,067,594.32
2	GASTO DE CAPITAL	0.00	2,927,357.13	2,927,357.13	252,723.13	252,723.13	2,674,634.00
	<b>TOTAL DEPENDENCIA / ENTIDAD:</b>	<b>1,419,390,869.97</b>	<b>69,000,196.59</b>	<b>1,488,391,066.56</b>	<b>1,025,648,838.24</b>	<b>978,345,905.71</b>	<b>462,742,228.32</b>



ESTADO ANALITICO DEL EJERCICIO DEL PRESUPUESTO DE EGRESOS  
CLASIFICACION ADMINISTRATIVA

Cve	Concepto	Aprobado 1	Ampliaciones / Reducciones 2= (3-1)	Modificado 3 = (1+2)	Devengado 4	Pagado Transferido 5	Subejercicio 6 = (3-4)
5	ORGANISMOS PÚBLICOS DESCENTRALIZADOS	1,419,390,869.97	69,000,196.59	1,488,391,066.56	1,025,648,838.24	978,345,905.71	462,742,228.32
06	COLEGIO DE BACHILLERES DEL ESTADO DE OAXACA	1,419,390,869.97	69,000,196.59	1,488,391,066.56	1,025,648,838.24	978,345,905.71	462,742,228.32
	<b>TOTAL DEL GASTO:</b>	<b>1,419,390,869.97</b>	<b>69,000,196.59</b>	<b>1,488,391,066.56</b>	<b>1,025,648,838.24</b>	<b>978,345,905.71</b>	<b>462,742,228.32</b>



ESTADO ANALITICO DEL EJERCICIO DEL PRESUPUESTO DE EGRESOS  
CLASIFICACION FUNCIONAL (FINALIDAD Y FUNCION)

Cve	Concepto	Aprobado 1	Ampliaciones / Reducciones 2= (3-1)	Modificado 3 = (1+2)	Devengado 4	Pagado 5	Subejercicio 6 = (3-4)
<b>506</b>	<b>COLEGIO DE BACHILLERES DEL ESTADO DE OAXACA</b>						
<b>2</b>	<b>DESARROLLO SOCIAL</b>	1,419,390,869.97	69,000,196.59	1,488,391,066.56	1,025,648,838.24	978,345,905.71	462,742,228.32
5	EDUCACIÓN	1,419,390,869.97	69,000,196.59	1,488,391,066.56	1,025,648,838.24	978,345,905.71	462,742,228.32
	<b>TOTAL DEPENDENCIA / ENTIDAD</b>	<b>1,419,390,869.97</b>	<b>69,000,196.59</b>	<b>1,488,391,066.56</b>	<b>1,025,648,838.24</b>	<b>978,345,905.71</b>	<b>462,742,228.32</b>



GOBIERNO DEL ESTADO  
DE OAXACA



**ENDEUDAMIENTO NETO**  
DEL 01 DE ENERO AL 30 DE SEPTIEMBRE DE 2024  
(Pesos)

Identificación de Crédito o Instrumento	Contratación/Colocación	Amortización	Endeudamiento Neto
	A	B	C = A - B
<b>Creditos Bancarios</b>			
Total Créditos Bancarios			
<b>Otros Instrumentos de Deuda</b>			
Total Otros Instrumentos de Deuda			
<b>TOTAL</b>			

**NO APLICA**



INTERESES DE LA DEUDA DEL 01 DE ENERO AL 30 DE SEPTIEMBRE DE 2024 (Pesos)

Table with 3 columns: Identificación de Crédito o Instrumento, Devengado, Pagado. Rows include Créditos Bancarios, Otros Instrumentos de Deuda, and a large 'NO APLICA' watermark.



**INDICADORES DE POSTURA FISCAL**  
DEL 01 DE ENERO AL 30 DE SEPTIEMBRE DE 2024  
(Pesos)

Concepto	Estimado	Devengado	Pagado <sup>3</sup>
I. Ingresos Presupuestarios (I=1+2)			
1. Ingresos del Gobierno de la Entidad Federativa <sup>1</sup>			
2. Ingresos del Sector Paraestatal <sup>1</sup>			
II. Egresos Presupuestarios (II=3+4)			
3. Egresos del Gobierno de la Entidad Federativa <sup>2</sup>			
4. Egresos del Sector Paraestatal <sup>2</sup>			
III. Balance Presupuestario (Superávit o Déficit) (III = I - II)			

Concepto	Estimado	Devengado	Pagado <sup>3</sup>
III. Balance presupuestario (Superávit o Déficit)			
IV. Intereses, Comisiones y Gastos de la Deuda			
V. Balance Primario (Superávit o Déficit) (V= III - IV)			

Concepto	Estimado	Devengado	Pagado <sup>3</sup>
A. Financiamiento			
B. Amortización de la deuda			
C. Endeudamiento ó desendeudamiento (C = A - B)			

1. Los Ingresos que se presentan son los ingresos presupuestarios totales sin incluir los ingresos por financiamientos. Los Ingresos del Gobierno de la Entidad Federativa corresponden a los del Poder Ejecutivo, Legislativo Judicial y Autónomos
2. Los egresos que se presentan son los egresos presupuestarios totales sin incluir los egresos por amortización. Los egresos del Gobierno de la Entidad Federativa corresponden a los del Poder Ejecutivo, Legislativo, Judicial y Órganos Autónomos
3. Para Ingresos se reportan los ingresos recaudados; para egresos se reportan los egresos pagados.



ESTADO ANALITICO DEL EJERCICIO DEL PRESUPUESTO DE EGRESOS  
RESUMEN POR PROGRAMA PRESUPUESTARIO

Clave	Concepto	Aprobado 1	Ampliaciones / Reducciones 2= (3-1)	Modificado 3 = (1+2)	Devengado 4	Pagado 5	Subejercicio 6 = (3-4)
<b>5</b>	<b>ORGANISMOS PÚBLICOS DESCENTRALIZADOS</b>	1,419,390,869.97	69,000,196.59	1,488,391,066.56	1,025,648,838.24	978,345,905.71	462,742,228.32
06	COLEGIO DE BACHILLERES DEL ESTADO DE OAXACA	1,419,390,869.97	69,000,196.59	1,488,391,066.56	1,025,648,838.24	978,345,905.71	462,742,228.32
1	PROGRAMAS	1,419,390,869.97	69,000,196.59	1,488,391,066.56	1,025,648,838.24	978,345,905.71	462,742,228.32
2	DESEMPEÑO DE LAS FUNCIONES	1,419,390,869.97	69,000,196.59	1,488,391,066.56	1,025,648,838.24	978,345,905.71	462,742,228.32
	<b>TOTAL DEPENDENCIA / ENTIDAD</b>	1,419,390,869.97	69,000,196.59	1,488,391,066.56	1,025,648,838.24	978,345,905.71	462,742,228.32



**RESUMEN DE AVANCES DE GESTIÓN  
INFORMACIÓN PROGRAMÁTICA 2024  
3er Informe Trimestre, enero-septiembre 2024**

**154.-PROGRAMA FORTALECIMIENTO DE LA EDUCACIÓN MEDIA SUPERIOR EN EL ESTADO DE OAXACA.**

ACTIVIDAD	META ANUAL	INDICADOR	PORCENTAJE DE INDICADOR TRIMESTRAL
<b>817-OTORGAMIENTO DE SERVICIOS PARA LA CALIDAD DE LA EDUCACIÓN MEDIA SUPERIOR.</b>	<b>1,988,448 HSM</b>	<b>Hora/Semana/Mes HSM</b>	
Horas de clase impartidas	Numerador	<b>497,112</b>	<b>100 %</b>
Horas de clase programadas	Denominador	<b>497,112</b>	
<b>1507-IMPLEMENTACION DE MARCOS CURRICULARES EN PLANTELES DE EDUCACIÓN MEDIA SUPERIOR</b>	<b>4</b>	<b>Acciones</b>	
Acciones para la implementación del marco curricular realizadas	Numerador	<b>1</b>	<b>100%</b>
Acciones para la implementación del marco curricular programadas	Denominador	<b>1</b>	
<b>1503- REALIZACION DE ACTIVIDADES ACADEMICAS,CULTURALES Y DEPORTIVAS</b>	<b>55</b>	<b>Actividades</b>	
Actividades académicas, culturales y deportivas realizadas	Numerador	<b>12</b>	<b>100%</b>
Actividades académicas, culturales y deportivas programadas	Denominador	<b>12</b>	
<b>1503- INTERCOLEGIAL COBAO 2024</b>	<b>3</b>	<b>Actividades</b>	
Actividades académicas, culturales y deportivas realizadas	Numerador	<b>1</b>	<b>100%</b>
Actividades académicas, culturales y deportivas programadas	Denominador	<b>1</b>	
<b>851-FORMACIÓN A DOCENTES,DIRECTIVOS Y ADMINISTRATIVOS</b>	<b>6</b>	<b>Actividades</b>	
Actividades de capacitación realizadas	Numerador	<b>3</b>	<b>100%</b>
Actividades de capacitación programadas	Denominador	<b>3</b>	
<b>1514- SISTEMATIZACIÓN DE PROCEDIMIENTOS ESCOLARES,ADIMINISTRATIVOS Y TRÁMITES</b>	<b>10</b>	<b>Procesos</b>	
Procesos informáticos implementados y/o actualizados	Numerador	<b>1</b>	<b>33.33%</b>
Procesos informáticos programados	Denominador	<b>3</b>	
<b>1515-REALIZAR VISITAS DE SUPERVISIÓN, VIGILANCIA Y/O INSPENCIÓN EN CENTROS EDUCATIVOS</b>	<b>247</b>	<b>Visitas</b>	
Visitas de supervisión a planteles realizadas	Numerador	<b>45</b>	<b>60%</b>
Visitas de supervisión a planteles programadas	Denominador	<b>75</b>	
<b>EQUIPAMIENTO DE PLANTELES ** (FAM 2024)</b>	<b>39</b>	<b>Visitas</b>	
Centros educativos equipados y/ realizados	Numerador	<b>0</b>	<b>0%</b>
Centros educativos equipados y/o programados	Denominador	<b>39</b>	

\*\* EL recurso del Fondo de Aportaciones Múltiples (FAM), se encuentra en proceso de licitación, por lo que las 39 metas se reportan en cero.





**RESUMEN DE AVANCES DE GESTIÓN  
INFORMACIÓN PROGRAMÁTICA 2024  
3er Informe Trimestre, enero-septiembre 2024**

**154.-PROGRAMA FORTALECIMIENTO DE LA EDUCACIÓN MEDIA SUPERIOR EN EL ESTADO DE OAXACA**

ACTIVIDAD	META ANUAL	INDICADOR	PORCENTAJE DE INDICADOR TRIMESTRAL
<b>817-OTORGAMIENTO DE SERVICIOS PARA LA CALIDAD DE LA EDUCACIÓN MEDIA SUPERIOR.</b>	<b>1,988,448 HSM</b>	<b>Hora/Semana/Mes HSM</b>	
Horas de clase impartidas	Numerador	<b>1,491,336</b>	<b>75 %</b>
Horas de clase programadas	Denominador	<b>1,491,336</b>	
<b>1507-IMPLEMENTACION DE MARCOS CURRICULARES EN PLANTELES DE EDUCACIÓN MEDIA SUPERIOR</b>	<b>4</b>	<b>Acciones</b>	
Acciones para la implementación el marco curricular realizadas	Numerador	<b>3</b>	<b>75%</b>
Acciones para la implementación el marco curricular programadas	Denominador	<b>4</b>	
<b>1503- REALIZACION DE ACTIVIDADES ACADEMICAS,CULTURALES Y DEPORTIVAS</b>	<b>55</b>	<b>Actividades</b>	
Actividades académicas, culturales y deportivas realizadas	Numerador	<b>36</b>	<b>65.45%</b>
Actividades académicas, culturales y deportivas programadas	Denominador	<b>55</b>	
<b>1503- INTERCOLEGIAL COBAO 2024</b>	<b>3</b>	<b>Actividades</b>	
Actividades académicas, culturales y deportivas realizadas	Numerador	<b>3</b>	<b>100%</b>
Actividades académicas, culturales y deportivas programadas	Denominador	<b>3</b>	
<b>851-FORMACIÓN A DOCENTES,DIRECTIVOS Y ADMINISTRATIVOS</b>	<b>6</b>	<b>Actividades</b>	
Actividades de capacitación realizadas	Numerador	<b>5</b>	<b>83.33%</b>
Actividades de capacitación programadas	Denominador	<b>6</b>	
<b>1514- SISTEMATIZACIÓN DE PROCEDIMIENTOS ESCOLARES,ADIMINISTRATIVOS Y TRÁMITES</b>	<b>10</b>	<b>Procesos</b>	
Procesos informáticos implementados y/o actualizados	Numerador	<b>5</b>	<b>50.00%</b>
Procesos informáticos programados	Denominador	<b>10</b>	
<b>1515-REALIZAR VISITAS DE SUPERVISIÓN, VIGILANCIA Y/O INSPENCIÓN EN CENTROS EDUCATIVOS</b>	<b>247</b>	<b>Visitas</b>	
Visitas de supervisión a planteles realizadas	Numerador	<b>87</b>	<b>35.22%</b>
Visitas de supervisión a planteles programadas	Denominador	<b>247</b>	
<b>EQUIPAMIENTO DE PLANTELES ** (FAM 2024)</b>	<b>39</b>	<b>Equipamiento</b>	
Centros educativos equipados y/ realizados	Numerador	<b>0</b>	<b>0%</b>
Centros educativos equipados y/o programados	Denominador	<b>0</b>	

**\*\* EL recurso del Fondo de Aportaciones Múltiples (FAM), se encuentra en proceso de licitación, por lo que las 39 metas se reportan en cero.**



GOBIERNO DEL ESTADO  
DE OAXACA



## PROGRAMAS Y PROYECTOS DE INVERSION

**NO APLICA**



GOBIERNO DEL ESTADO  
DE OAXACA



**RELACIÓN DE BIENES INMUEBLES QUE COMPONEN EL PATRIMONIO  
DEL 01 DE ENERO AL 30 DE SEPTIEMBRE DE 2024  
(Pesos)**

CUENTA	DESCRIPCIÓN DEL BIEN	SALDO FINAL
12310	TERRENOS	212,082,167
12330	EDIFICIOS NO RESIDENCIALES	100,741,099
12351	EDIFICACIÓN HABITACIONAL EN PROCESO	-
12352	EDIFICACIÓN NO HABITACIONAL EN PROCESO	-
12353	CONSTRUCCIÓN DE OBRAS PARA EL ABASTECIMIENTO DE AGUA, PETRÓLEO, GAS, ELECTRICIDAD Y TELECOMUNICACION	-
12354	DIVISIÓN DE TERRENOS Y CONSTRUCCIÓN DE OBRAS DE URBANIZACIÓN EN PROCESO	-
12355	CONSTRUCCIÓN DE VÍAS DE COMUNICACIÓN EN PROCESO	-
12356	OTRAS CONSTRUCCIONES DE INGENIERÍA CIVIL U OBRA PESADA EN PROCESO	-
12357	INSTALACIONES Y EQUIPAMIENTO EN CONSTRUCCIONES EN PROCESO	-
12359	TRABAJOS DE ACABADOS EN EDIFICACIONES Y OTROS TRABAJOS ESPECIALIZADOS EN PROCESO	-
12361	EDIFICACIÓN HABITACIONAL EN PROCESO	-
12362	EDIFICACIÓN NO HABITACIONAL EN PROCESO	-
12363	CONSTRUCCIÓN DE OBRAS PARA EL ABASTECIMIENTO DE AGUA, PETRÓLEO, GAS, ELECTRICIDAD Y TELECOMUNICACION	-
12364	DIVISIÓN DE TERRENOS Y CONSTRUCCIÓN DE OBRAS DE URBANIZACIÓN	-
12365	CONSTRUCCIÓN DE VÍAS DE COMUNICACIÓN EN PROCESO	-
12366	OTRAS CONSTRUCCIONES DE INGENIERÍA CIVIL U OBRA PESADA EN PROCESO	-
12367	INSTALACIONES Y EQUIPAMIENTO EN CONSTRUCCIONES EN PROCESO	-
12369	TRABAJOS DE ACABADOS EN EDIFICACIONES Y OTROS TRABAJOS ESPECIALIZADOS EN PROCESO	-
12390	OTROS BIENES INMUEBLES	-
	SUMA TOTAL:	312,823,266



GOBIERNO DEL ESTADO  
DE OAXACA



## RELACIÓN DE BIENES MUEBLES QUE COMPONEN EL PATRIMONIO DEL 01 DE ENERO AL 30 DE SEPTIEMBRE DE 2024 (Pesos)

CUENTA	DESCRIPCIÓN DEL BIEN	SALDO FINAL
12411	MUEBLES DE OFICINA Y ESTANTERÍA	7,488,851
12412	MUEBLES, EXCEPTO DE OFICINA Y ESTANTERÍA	47,454
12413	EQUIPO DE CÓMPUTO Y DE TECNOLOGÍAS DE LA INFORMACIÓN	16,041,352
12419	OTROS MOBILIARIOS Y EQUIPOS DE ADMINISTRACIÓN	190,812
12421	EQUIPOS Y APARATOS AUDIOVISUALES	2,103,160
12422	APARATOS DEPORTIVOS	-
12423	CÁMARAS FOTOGRÁFICAS Y DE VIDEO	-
12429	OTRO MOBILIARIO Y EQUIPO EDUCACIONAL Y RECREATIVO	1,796,261
12431	EQUIPO MÉDICO Y DE LABORATORIO	59,072
12432	INSTRUMENTAL MÉDICO Y DE LABORATORIO	-
12441	AUTOMÓVILES Y CAMIONES	7,191,450
12443	EQUIPO AEROESPACIAL	-
12445	EMBARCACIONES	-
12449	OTROS EQUIPOS DE TRANSPORTE	-
12450	EQUIPO DE DEFENSA Y SEGURIDAD	-
12461	MAQUINARIA Y EQUIPO AGROPECUARIO	-
12462	MAQUINARIA Y EQUIPO INDUSTRIAL	-
12463	MAQUINARIA Y EQUIPO DE CONSTRUCCIÓN	-
12464	SISTEMAS DE AIRE ACONDICIONADO, CALEFACCIÓN Y DE REFRIGERACIÓN INDUSTRIAL Y COMERCIAL	1,543,092
12465	EQUIPO DE COMUNICACIÓN Y TELECOMUNICACIÓN	8,730
12466	EQUIPOS DE GENERACIÓN ELÉCTRICA, APARATOS Y ACCESORIOS ELÉCTRICOS	-
12467	HERRAMIENTAS Y MÁQUINAS-HERRAMIENTA	-
12469	OTROS EQUIPOS	-
12471	BIENES ARTÍSTICOS, CULTURALES Y CIENTÍFICOS	296,439
12483	AVES	-
12484	OVINOS Y CAPRINOS	-
12486	EQUINOS	-
12487	ESPECIES MENORES Y DE ZOOLOGICO	-
12488	ÁRBOLES Y PLANTAS	-
12489	OTROS ACTIVOS BIOLÓGICOS	-
	<b>SUMA TOTAL:</b>	<b>36,766,673</b>



GOBIERNO DEL ESTADO  
DE OAXACA



RELACIÓN DE CUENTAS BANCARIAS PRODUCTIVAS ESPECÍFICAS  
DEL 01 DE ENERO AL 30 DE SEPTIEMBRE DE 2024

**NO APLICA**



GOBIERNO DEL ESTADO  
DE OAXACA



RELACIÓN DE ESQUEMAS BURSÁTILES Y COBERTURAS FINANCIERAS  
DEL 01 DE ENERO AL 30 DE SEPTIEMBRE DE 2024

**NO APLICA**



GOBIERNO DEL ESTADO  
DE OAXACA



## MONTOS PAGADOS POR AYUDAS Y SUBSIDIOS DEL 01 DE ENERO AL 30 DE SEPTIEMBRE DE 2024

Concepto	Ayuda	Subsidio	Sector (económico o social)	Beneficiario	URP	Régimen	Monto Pagado
<b>NO APLICA</b>							





**COLEGIO DE BACHILLERES DEL ESTADO DE OAXACA**  
**Estado de Situación Financiera Detallado - LDF**  
**Al 30 de septiembre de 2024 y al 31 de diciembre de 2023**  
**(PESOS)**

Concepto	30 de septiembre de 2024	31 de diciembre de 2023	Concepto	30 de septiembre de 2024	31 de diciembre de 2023
<b>ACTIVO</b>			<b>PASIVO</b>		
<b>Activo Circulante</b>			<b>Pasivo Circulante</b>		
<b>Efectivo y Equivalentes</b>	<b>58,696,633</b>	<b>113,404,276</b>	<b>Cuentas por Pagar a Corto Plazo</b>	<b>283,298,210</b>	<b>344,910,970</b>
Efectivo	0.00		Servicios Personales por Pagar a Corto Plazo		
Bancos/Tesorería			Proveedores por Pagar a Corto Plazo	44,362	44,362
Bancos/Dependencias y Otros	58,696,633.00	113,404,276.00	Contratistas por Obras Públicas por Pagar a Corto Plazo	275,502	275,502
Inversiones Temporales (Hasta 3 meses)	0	0	Participaciones y Aportaciones por Pagar a Corto Plazo		
Fondos con Afectación Específica			Transferencias Otorgadas por Pagar a Corto Plazo	144,532,298	137,121,302
Depósitos de Fondos de Terceros en Garantía y/o Administración	0.00		Intereses, Comisiones y Otros Gastos de la Deuda Pública por Pagar a Corto Plazo		
Otros Efectivos y Equivalentes			Retenciones y Contribuciones por Pagar a Corto Plazo	105,991,979	129,871,183
<b>Derechos a Recibir Efectivo o Equivalentes</b>	<b>159,540,543</b>	<b>178,273,575</b>	Devoluciones de la Ley de Ingresos por Pagar a Corto Plazo		
Inversiones Financieras de Corto Plazo			Otras Cuentas por Pagar a Corto Plazo	32,454,069.00	77,598,621.00
Cuentas por Cobrar a Corto Plazo	52,289	52,289	<b>Documentos por Pagar a Corto Plazo</b>	<b>0</b>	<b>0</b>
Deudores Diversos por Cobrar a Corto Plazo	159,488,254.00	178,221,286.00	Documentos Comerciales por Pagar a Corto Plazo		
Ingresos por Recuperar a Corto Plazo			Documentos con Contratistas por Obras Públicas por Pagar a Corto Plazo		
Deudores por Anticipos de la Tesorería a Corto Plazo			Otros Documentos por Pagar a Corto Plazo		
Préstamos Otorgados a Corto Plazo			<b>Porción a Corto Plazo de la Deuda Pública a Largo Plazo</b>	<b>0</b>	<b>0</b>
Otros Derechos a Recibir Efectivo o Equivalentes a Corto Plazo			Porción a Corto Plazo de la Deuda Pública		
<b>Derechos a Recibir Bienes o Servicios</b>	<b>0</b>	<b>0</b>	Porción a Corto Plazo de Arrendamiento Financiero		
Anticipo a Proveedores por Adquisición de Bienes y Prestación de Servicios a Corto Plazo			Títulos y Valores a Corto Plazo		
Anticipo a Proveedores por Adquisición de Bienes Inmuebles y Muebles a Corto Plazo			<b>Pasivos Diferidos a Corto Plazo</b>	<b>0</b>	<b>0</b>
Anticipo a Proveedores por Adquisición de Bienes Intangibles a Corto Plazo			Ingresos Cobrados por Adelantado a Corto Plazo		
Anticipo a Contratistas por Obras Públicas a Corto Plazo			Intereses Cobrados por Adelantado a Corto Plazo		
Otros Derechos a Recibir Bienes o Servicios a Corto Plazo			Otros Pasivos Diferidos a Corto Plazo		
<b>Inventarios</b>	<b>0</b>	<b>0</b>	<b>Fondos y Bienes de Terceros en Garantía y/o Administración a Corto Plazo</b>	<b>0</b>	<b>0</b>
Inventario de Mercancías para Venta			Fondos en Garantía a Corto Plazo		
Inventario de Mercancías Terminadas			Fondos en Administración a Corto Plazo		
Inventario de Mercancías en Proceso de Elaboración			Fondos Contingentes a Corto Plazo		
Inventario de Materias Primas, Materiales y Suministros para Producción			Fondos de Fideicomisos, Mandatos y Contratos Análogos a Corto Plazo		
Bienes en Tránsito			Otros Fondos de Terceros en Garantía y/o Administración a Corto Plazo		
Almacenes			Valores y Bienes en Garantía a Corto Plazo		
<b>Estimación por Pérdida o Deterioro de Activos Circulantes</b>	<b>0</b>	<b>0</b>	<b>Provisiones a Corto Plazo</b>	<b>0</b>	<b>0</b>
Estimaciones para Cuentas Incobrables por Derechos a Recibir Efectivo o Equivalentes			Provisión para Demandas y Juicios a Corto Plazo		
Estimación por Deterioro de Inventarios			Provisión para Contingencias a Corto Plazo		
<b>Otros Activos Circulantes</b>	<b>0</b>	<b>0</b>	Otras Provisiones a Corto Plazo		
Valores en Garantía			<b>Otros Pasivos a Corto Plazo</b>	<b>0</b>	<b>0</b>
Bienes en Garantía (excluye depósitos de fondos)			Ingresos por Clasificar		
Bienes Derivados de Embargos, Decomisos, Aseguramientos y Dación en Pago			Recaudación por Participar		
Adquisición con Fondos de Terceros			Otros Pasivos Circulantes		
<b>Total de Activos Circulantes</b>	<b>218,237,176</b>	<b>291,677,850</b>	<b>Total de Pasivos Circulantes</b>	<b>283,298,210</b>	<b>344,910,970</b>
<b>Activo No Circulante</b>			<b>Pasivo No Circulante</b>		
Inversiones Financieras a Largo Plazo			Cuentas por Pagar a Largo Plazo	149,216.00	149,216
Derechos a Recibir Efectivo o Equivalentes a Largo Plazo			Documentos por Pagar a Largo Plazo		
Bienes Inmuebles, Infraestructura y Construcciones en Proceso	312,823,266.00	312,823,266.00	Deuda Pública a Largo Plazo		
Bienes Muebles	36,766,673.00	37,593,581.00	Pasivos Diferidos a Largo Plazo		
Activos Intangibles			Fondos y Bienes de Terceros en Garantía y/o en Administración a Largo Plazo		
Depreciación, Deterioro y Amortización Acumulada de Bienes	-33,687,572.00	-33,687,572.00	Provisiones a Largo Plazo	9,602,886.00	8,097,607.00
Activos Diferidos			<b>Total de Pasivos No Circulantes</b>	<b>9,752,103</b>	<b>8,246,823</b>
Estimación por Pérdida o Deterioro de Activos no Circulantes			<b>Total del Pasivo</b>	<b>293,050,313</b>	<b>353,157,793</b>
Otros Activos no Circulantes			<b>HACIENDA PÚBLICA/PATRIMONIO</b>		
<b>Total de Activos No Circulantes</b>	<b>315,902,367</b>	<b>316,729,275</b>	<b>Hacienda Pública/Patrimonio Contribuido</b>	<b>-29,241,825</b>	<b>-28,162,194</b>
<b>Total del Activo</b>	<b>534,139,543</b>	<b>608,407,125</b>	Aportaciones	0	0
			Donaciones de Capital	37,500.00	37,500.00
			Actualización de la Hacienda Pública/Patrimonio	-29,279,325.00	-28,199,694.00
			<b>Hacienda Pública/Patrimonio Generado</b>	<b>270,331,055</b>	<b>283,411,526</b>
			Resultados del Ejercicio (Ahorro/ Desahorro)	-13,080,426	24,195,063
			Resultados de Ejercicios Anteriores	228,173,629	203,978,612
			Revalúos	67,472,975	67,472,975
			Reservas	0	0
			Rectificaciones de Resultados de Ejercicios Anteriores	-12,235,123	-12,235,123
			<b>Exceso o Insuficiencia en la Actualización de la Hacienda Pública/Patrimonio</b>	<b>0</b>	<b>0</b>
			Resultado por Posición Monetaria		
			Resultado por Tenencia de Activos no Monetarios		
			<b>Total Hacienda Pública/Patrimonio</b>	<b>241,089,230</b>	<b>255,249,332</b>
			<b>Total del Pasivo y Hacienda Pública/Patrimonio</b>	<b>534,139,543</b>	<b>608,407,125</b>



Gobierno del Estado de Oaxaca  
Colegio de Bachilleres del Estado de Oaxaca  
Balance Presupuestario - LDF  
Del 01 de enero al 30 de septiembre de 2024  
(PESOS)



Concepto	Estimado/ Aprobado	Devengado	Recaudado/ Pagado
<b>A. Ingresos Totales (A = A1+A2+A3)</b>	<b>1,419,390,870</b>	<b>1,025,648,838</b>	<b>1,025,648,838</b>
A1. Ingresos de Libre Disposición	772,931,377	558,953,961	558,953,961
A2. Transferencias Federales Etiquetadas	646,459,493	466,694,877	466,694,877
A3. Financiamiento Neto			
<b>B. Egresos Presupuestarios<sup>1</sup> (B = B1+B2)</b>	<b>1,419,390,870</b>	<b>1,025,648,838</b>	<b>978,345,906</b>
B1. Gasto No Etiquetado (sin incluir Amortización de la Deuda Pública)	772,931,377	558,953,961	555,479,048
B2. Gasto Etiquetado (sin incluir Amortización de la Deuda Pública)	646,459,493	466,694,877	422,866,857
<b>C. Remanentes del Ejercicio Anterior (C = C1 + C2)</b>		<b>0</b>	<b>0</b>
C1. Remanentes de Ingresos de Libre Disposición aplicados en el periodo		0	0
C2. Remanentes de Transferencias Federales Etiquetadas aplicados en el periodo		0	0
<b>I. Balance Presupuestario (I = A - B + C)</b>	<b>0</b>	<b>0</b>	<b>47,302,933</b>
<b>II. Balance Presupuestario sin Financiamiento Neto (II = I - A3)</b>	<b>0</b>	<b>0</b>	<b>47,302,933</b>
<b>III. Balance Presupuestario sin Financiamiento Neto y sin Remanentes del Ejercicio Anterior (III= II - C)</b>	<b>0</b>	<b>0</b>	<b>47,302,933</b>

Concepto	Aprobado	Devengado	Pagado
<b>E. Intereses, Comisiones y Gastos de la Deuda (E = E1+E2)</b>	<b>0</b>	<b>0</b>	<b>0</b>
E1. Intereses, Comisiones y Gastos de la Deuda con Gasto No Etiquetado			
E2. Intereses, Comisiones y Gastos de la Deuda con Gasto Etiquetado			
<b>IV. Balance Primario (IV = III + E)</b>	<b>0</b>	<b>0</b>	<b>47,302,933</b>

Concepto	Estimado/ Aprobado	Devengado	Recaudado/ Pagado
<b>F. Financiamiento (F = F1 + F2)</b>	<b>0</b>	<b>0</b>	<b>0</b>
F1. Financiamiento con Fuente de Pago de Ingresos de Libre Disposición			
F2. Financiamiento con Fuente de Pago de Transferencias Federales Etiquetadas			
<b>G. Amortización de la Deuda (G = G1 + G2)</b>	<b>0</b>	<b>0</b>	<b>0</b>
G1. Amortización de la Deuda Pública con Gasto No Etiquetado			
G2. Amortización de la Deuda Pública con Gasto Etiquetado			
<b>A3. Financiamiento Neto (A3 = F - G)</b>	<b>0</b>	<b>0</b>	<b>0</b>

Concepto	Estimado/ Aprobado	Devengado	Recaudado/ Pagado
A1. Ingresos de Libre Disposición	772,931,377	558,953,961	558,953,961
<b>A3.1 Financiamiento Neto con Fuente de Pago de Ingresos de Libre Disposición (A3.1 = F1 - G1)</b>	<b>0</b>	<b>0</b>	<b>0</b>
F1. Financiamiento con Fuente de Pago de Ingresos de Libre Disposición			
G1. Amortización de la Deuda Pública con Gasto No Etiquetado			
B1. Gasto No Etiquetado (sin incluir Amortización de la Deuda Pública)	772,931,377	558,953,961	555,479,048
C1. Remanentes de Ingresos de Libre Disposición aplicados en el periodo			
<b>V. Balance Presupuestario de Recursos Disponibles (V = A1 + A3.1 - B1 + C1)</b>	<b>0</b>	<b>0</b>	<b>3,474,913</b>
<b>VI. Balance Presupuestario de Recursos Disponibles sin Financiamiento Neto (VI = V - A3.1)</b>	<b>0</b>	<b>0</b>	<b>3,474,913</b>

Concepto	Estimado/ Aprobado	Devengado	Recaudado/ Pagado
A2. Transferencias Federales Etiquetadas	646,459,493	466,694,877	466,694,877
<b>A3.2 Financiamiento Neto con Fuente de Pago de Transferencias Federales Etiquetadas (A3.2 = F2 - G2)</b>	<b>0</b>	<b>0</b>	<b>0</b>
F2. Financiamiento con Fuente de Pago de Transferencias Federales Etiquetadas			
G2. Amortización de la Deuda Pública con Gasto Etiquetado			
B2. Gasto Etiquetado (sin incluir Amortización de la Deuda Pública)	646,459,493	466,694,877	422,866,857
C2. Remanentes de Transferencias Federales Etiquetadas aplicados en el periodo			
<b>VII. Balance Presupuestario de Recursos Etiquetados (VII = A2 + A3.2 - B2 + C2)</b>	<b>0</b>	<b>0</b>	<b>43,828,019</b>
<b>VIII. Balance Presupuestario de Recursos Etiquetados sin Financiamiento Neto (VIII = VII - A3.2)</b>	<b>0</b>	<b>0</b>	<b>43,828,019</b>

Concepto	Ingreso					Diferencia
	Estimado	Ampliaciones/ (Reducciones)	Modificado	Devengado	Recaudado	
<b>Ingresos de Libre Disposición</b>						
<b>A. Impuestos</b>						
<b>B. Cuotas y Aportaciones de Seguridad Social</b>						
<b>C. Contribuciones de Mejoras</b>						
<b>D. Derechos</b>						
<b>E. Productos</b>						
<b>F. Aprovechamientos</b>						
<b>G. Ingresos por Ventas de Bienes y Servicios</b>						
<b>H. Participaciones (H=h1+h2+h3+h4+h5+h6+h7+h8+h9+h10+h11)</b>	0	0	0	0	0	0
h1) Fondo General de Participaciones						
h2) Fondo de Fomento Municipal						
h3) Fondo de Fiscalización y Recaudación						
h4) Fondo de Compensación						
h5) Fondo de Extracción de Hidrocarburos						
h6) Impuesto Especial Sobre Producción y Servicios						
h7) 0.136% de la Recaudación Federal Participable						
h8) 3.17% Sobre Extracción de Petróleo						
h9) Gasolinas y Diésel						
h10) Fondo del Impuesto Sobre la Renta						
h11) Fondo de Estabilización de los Ingresos de las Entidades Federativas						
<b>I. Incentivos Derivados de la Colaboración Fiscal (I=i1+i2+i3+i4+i5)</b>	0	0	0	0	0	0
i1) Tenencia o Uso de Vehículos						
i2) Fondo de Compensación ISAN						
i3) Impuesto Sobre Automóviles Nuevos						
i4) Fondo de Compensación de Repecos-Intermedios						
i5) Otros Incentivos Económicos						
<b>J. Transferencias</b>	772,931,377	26,867,013	799,798,390	558,953,961	558,953,961	-213,977,415
<b>K. Convenios</b>						
k1) Otros Convenios y Subsidios						
<b>L. Otros Ingresos de Libre Disposición (L=l1+l2)</b>	0	0	0	0	0	0
l1) Participaciones en Ingresos Locales						
l2) Otros Ingresos de Libre Disposición						
<b>I. Total de Ingresos de Libre Disposición (I=A+B+C+D+E+F+G+H+I+J+K+L)</b>	<b>772,931,377</b>	<b>26,867,013</b>	<b>799,798,390</b>	<b>558,953,961</b>	<b>558,953,961</b>	<b>-213,977,415</b>
<b>Ingresos Excedentes de Ingresos de Libre Disposición</b>						
<b>Transferencias Federales Etiquetadas</b>						
<b>A. Aportaciones (A=a1+a2+a3+a4+a5+a6+a7+a8)</b>	0	0	0	0	0	0
a1) Fondo de Aportaciones para la Nómina Educativa y Gasto Operativo						
a2) Fondo de Aportaciones para los Servicios de Salud						
a3) Fondo de Aportaciones para la Infraestructura Social						
a4) Fondo de Aportaciones para el Fortalecimiento de los Municipios y de las Demarcaciones Territoriales del Distrito Federal						
a5) Fondo de Aportaciones Múltiples						
a6) Fondo de Aportaciones para la Educación Tecnológica y de Adultos						
a7) Fondo de Aportaciones para la Seguridad Pública de los Estados y del Distrito Federal						
a8) Fondo de Aportaciones para el Fortalecimiento de las Entidades Federativas						
<b>B. Convenios (B=b1+b2+b3+b4)</b>	0	0	0	0	0	0
b1) Convenios de Protección Social en Salud						
b2) Convenios de Descentralización						
b3) Convenios de Reasignación						
b4) Otros Convenios y Subsidios						
<b>C. Fondos Distintos de Aportaciones (C=c1+c2)</b>	0	0	0	0	0	0
c1) Fondo para Entidades Federativas y Municipios Productores de Hidrocarburos						
c2) Fondo Minero						
<b>D. Transferencias, Subsidios y Subvenciones, y Pensiones y Jubilaciones</b>	646,459,493	38,969,494	685,428,987	466,205,821	466,205,821	-180,253,672
<b>E. Otras Transferencias Federales Etiquetadas</b>	0	3,163,690	3,163,690	489,056	489,056	489,056
<b>II. Total de Transferencias Federales Etiquetadas (II = A + B + C + D + E)</b>	<b>646,459,493</b>	<b>42,133,184</b>	<b>688,592,677</b>	<b>466,694,877</b>	<b>466,694,877</b>	<b>-179,764,616</b>
<b>III. Ingresos Derivados de Financiamientos (III = A)</b>	0	0	0	0	0	0
A. Ingresos Derivados de Financiamientos						
<b>IV. Total de Ingresos (IV = I + II + III)</b>	<b>1,419,390,870</b>	<b>69,000,197</b>	<b>1,488,391,067</b>	<b>1,025,648,838</b>	<b>1,025,648,838</b>	<b>-393,742,032</b>
<b>Datos Informativos</b>						
1. Ingresos Derivados de Financiamientos con Fuente de Pago de Ingresos de Libre Disposición						
2. Ingresos Derivados de Financiamientos con Fuente de Pago de Transferencias Federales Etiquetadas						
3. Ingresos Derivados de Financiamientos (3 = 1 + 2)	0	0	0	0	0	0



**COLEGIO DE BACHILLERES DEL ESTADO DE OAXACA**  
**Informe Analítico de la Deuda Pública y Otros Pasivos - LDF**  
**Del 1 de enero al 30 de septiembre de 2024**  
**(PESOS)**

Denominación de la Deuda Pública y Otros Pasivos	Saldo al 31 de diciembre de 2023 (d)	Disposiciones del Periodo (e)	Amortizaciones del Periodo (f)	Revaluaciones, Reclasificaciones y Otros Ajustes (g)	Saldo Final del Periodo (h) h=d+e-f+g	Pago de Intereses del Periodo (i)	Pago de Comisiones y demás costos asociados durante el Periodo (j)
<b>1. Deuda Pública (1=A+B)</b>							
A. Corto Plazo (A=a1+a2+a3)							
a1) Instituciones de Crédito							
a2) Títulos y Valores							
a3) Arrendamientos Financieros							
B. Largo Plazo (B=b1+b2+b3)							
b1) Instituciones de Crédito							
b2) Títulos y Valores							
b3) Arrendamientos Financieros							
<b>2. Otros Pasivos</b>	<b>353,157,793</b>			<b>60,107,480</b>	<b>293,050,313</b>		
<b>3. Total de la Deuda Pública y Otros Pasivos (3=1+2)</b>							
<b>4. Deuda Contingente <sup>1</sup> (Informativo)</b>							
A. Deuda Contingente 1							
B. Deuda Contingente 2							
C. Deuda Contingente XX							
<b>5. Valor de Instrumentos Bono Cupón Cero <sup>2</sup> (Informativo)</b>							
A. Instrumento Bono Cupón Cero 1							
B. Instrumento Bono Cupón Cero 2							
C. Instrumento Bono Cupón Cero XX							

<sup>1</sup> Se refiere a cualquier Financiamiento sin fuente o garantía de pago definida, que sea asumida de manera solidaria o subsidiaria por las Entidades Federativas con sus Municipios, organismos descentralizados y empresas de participación estatal mayoritaria y fideicomisos, locales o municipales, y por los Municipios con sus respectivos organismos descentralizados y empresas de participación municipal mayoritaria.

<sup>2</sup> Se refiere al valor del Bono Cupón Cero que respalda el pago de los créditos asociados al mismo (Activo).

Obligaciones a Corto Plazo (k)	Monto Contratado (l)	Plazo Pactado (m)	Tasa de Interés (n)	Comisiones y Costos Relacionados (o)	Tasa Efectiva (p)
<b>6. Obligaciones a Corto Plazo (Informativo)</b>					
A. Crédito 1					
B. Crédito 2					
C. Crédito XX					



COLEGIO DE BACHILLERES DEL ESTADO DE OAXACA  
Informe Analítico de Obligaciones Diferentes de Financiamientos -LDF  
Del 1 de enero al 30 de septiembre de 2024  
(PESOS)

Denominación de las Obligaciones Diferentes de Financiamiento (c )	Fecha del Contrato (d)	Fecha de inicio de operación del proyecto (e)	Fecha de vencimiento (f)	Monto de la inversión pactado (g)	Plazo pactado (h)	Monto promedio mensual del pago de la contraprestación (i)	Monto promedio mensual del pago de la contraprestación correspondiente al pago de inversión (j)	Monto pagado de la inversión al 31 de marzo de 2023 (k)	Monto pagado de la inversión actualizado al 3 de marzo de 2023 (l)	Saldo pendiente por pagar de la inversión al 31 de marzo de 2023 (m = g - l)
<b>A. Asociaciones Público Privadas (APP's) (A=a+b+c+d)</b> a) APP 1 b) APP 2 c) APP 3 d) APP XX										
<b>B. Otros Instrumentos (B=a+b+c+d)</b> a) Otro Instrumento 1 b) Otro Instrumento 2 c) Otro Instrumento 3 d) Otro Instrumento XX										
<b>C. Total de Obligaciones Diferentes de Financiamiento (C=A+B)</b>										

No aplica



Gobierno del Estado de Oaxaca  
Colegio de Bachilleres del Estado de Oaxaca  
Estado Analítico del Ejercicio del Presupuesto de Egresos Detallado - LDF  
Clasificación por Objeto del Gasto (Capítulo y Concepto)  
Del 01 de enero al 30 de septiembre de 2024  
(PESOS)



Concepto	Egresos					Subejercicio
	Aprobado	Ampliaciones/ (Reducciones)	Modificado	Devengado	Pagado	
<b>I. Gasto No Etiquetado (I=A+B+C+D+E+F+G+H+I)</b>	<b>772,931,377</b>	<b>26,867,013</b>	<b>799,798,390</b>	<b>558,953,961</b>	<b>555,479,048</b>	<b>240,844,428</b>
<b>A. Servicios Personales (A=a1+a2+a3+a4+a5+a6+a7)</b>	0	0	0	0	0	0
a1) Remuneraciones al Personal de Carácter Permanente						0
a2) Remuneraciones al Personal de Carácter Transitorio						0
a3) Remuneraciones Adicionales y Especiales						0
a4) Seguridad Social						0
a5) Otras Prestaciones Sociales y Económicas						0
a6) Previsiones						0
a7) Pago de Estímulos a Servidores Públicos						0
<b>B. Materiales y Suministros (B=b1+b2+b3+b4+b5+b6+b7+b8+b9)</b>	0	0	0	0	0	0
b1) Materiales de Administración, Emisión de Documentos y Artículos Oficiales						0
b2) Alimentos y Utensilios						0
b3) Materias Primas y Materiales de Producción y Comercialización						0
b4) Materiales y Artículos de Construcción y de Reparación						0
b5) Productos Químicos, Farmacéuticos y de Laboratorio						0
b6) Combustibles, Lubricantes y Aditivos						0
b7) Vestuario, Blancos, Prendas de Protección y Artículos Deportivos						0
b8) Materiales y Suministros Para Seguridad						0
b9) Herramientas, Refacciones y Accesorios Menores						0
<b>C. Servicios Generales (C=c1+c2+c3+c4+c5+c6+c7+c8+c9)</b>	0	0	0	0	0	0
c1) Servicios Básicos						0
c2) Servicios de Arrendamiento						0
c3) Servicios Profesionales, Científicos, Técnicos y Otros Servicios						0
c4) Servicios Financieros, Bancarios y Comerciales						0
c5) Servicios de Instalación, Reparación, Mantenimiento y Conservación						0
c6) Servicios de Comunicación Social y Publicidad						0
c7) Servicios de Traslado y Viáticos						0
c8) Servicios Oficiales						0
c9) Otros Servicios Generales						0
<b>D. Transferencias, Asignaciones, Subsidios y Otras Ayudas (D=d1+d2+d3+d4+d5+d6+d7+d8+d9)</b>	<b>772,931,377</b>	<b>26,867,013</b>	<b>799,798,390</b>	<b>558,953,961</b>	<b>555,479,048</b>	<b>240,844,428</b>
d1) Transferencias Internas y Asignaciones al Sector Público	772,931,377	26,867,013	799,798,390	558,953,961	555,479,048	240,844,428
d2) Transferencias al Resto del Sector Público						0
d3) Subsidios y Subvenciones						0
d4) Ayudas Sociales						0
d5) Pensiones y Jubilaciones						0
d6) Transferencias a Fideicomisos, Mandatos y Otros Análogos						0
d7) Transferencias a la Seguridad Social						0
d8) Donativos						0
d9) Transferencias al Exterior						0
<b>E. Bienes Muebles, Inmuebles e Intangibles (E=e1+e2+e3+e4+e5+e6+e7+e8+e9)</b>	0	0	0	0	0	0
e1) Mobiliario y Equipo de Administración						0
e2) Mobiliario y Equipo Educativo y Recreativo						0
e3) Equipo e Instrumental Médico y de Laboratorio						0
e4) Vehículos y Equipo de Transporte						0
e5) Equipo de Defensa y Seguridad						0
e6) Maquinaria, Otros Equipos y Herramientas						0
e7) Activos Biológicos						0
e8) Bienes Inmuebles						0
e9) Activos Intangibles						0
<b>F. Inversión Pública (F=f1+f2+f3)</b>	0	0	0	0	0	0
f1) Obra Pública en Bienes de Dominio Público						0
f2) Obra Pública en Bienes Propios						0
f3) Proyectos Productivos y Acciones de Fomento						0
<b>G. Inversiones Financieras y Otras Provisiones (G=g1+g2+g3+g4+g5+g6+g7)</b>	0	0	0	0	0	0
g1) Inversiones Para el Fomento de Actividades Productivas						0
g2) Acciones y Participaciones de Capital						0
g3) Compra de Títulos y Valores						0
g4) Concesión de Préstamos						0
g5) Inversiones en Fideicomisos, Mandatos y Otros Análogos						0
Fideicomiso de Desastres Naturales (Informativo)						0
g6) Otras Inversiones Financieras						0
g7) Provisiones para Contingencias y Otras Erogaciones Especiales						0
<b>H. Participaciones y Aportaciones (H=h1+h2+h3)</b>	0	0	0	0	0	0
h1) Participaciones						0
h2) Aportaciones						0
h3) Convenios						0
<b>I. Deuda Pública (I=i1+i2+i3+i4+i5+i6+i7)</b>	0	0	0	0	0	0
i1) Amortización de la Deuda Pública						0
i2) Intereses de la Deuda Pública						0
i3) Comisiones de la Deuda Pública						0
i4) Gastos de la Deuda Pública						0
i5) Costo por Coberturas						0
i6) Apoyos Financieros						0
i7) Adeudos de Ejercicios Fiscales Anteriores (ADEFAS)						0

Concepto	Egresos					Subejercicio
	Aprobado	Ampliaciones/ (Reducciones)	Modificado	Devengado	Pagado	
<b>II. Gasto Etiquetado (II=A+B+C+D+E+F+G+H+I)</b>	<b>646,459,493</b>	<b>42,133,184</b>	<b>688,592,677</b>	<b>466,694,877</b>	<b>422,866,857</b>	<b>221,897,800</b>
<b>A. Servicios Personales (A=a1+a2+a3+a4+a5+a6+a7)</b>	0	0	0	0	0	0
a1) Remuneraciones al Personal de Carácter Permanente						0
a2) Remuneraciones al Personal de Carácter Transitorio						0
a3) Remuneraciones Adicionales y Especiales						0
a4) Seguridad Social						0
a5) Otras Prestaciones Sociales y Económicas						0
a6) Previsiones						0
a7) Pago de Estímulos a Servidores Públicos						0
<b>B. Materiales y Suministros (B=b1+b2+b3+b4+b5+b6+b7+b8+b9)</b>	0	0	0	0	0	0
b1) Materiales de Administración, Emisión de Documentos y Artículos Oficiales						0
b2) Alimentos y Utensilios						0
b3) Materias Primas y Materiales de Producción y Comercialización						0
b4) Materiales y Artículos de Construcción y de Reparación						0
b5) Productos Químicos, Farmacéuticos y de Laboratorio						0
b6) Combustibles, Lubricantes y Aditivos						0
b7) Vestuario, Blancos, Prendas de Protección y Artículos Deportivos						0
b8) Materiales y Suministros Para Seguridad						0
b9) Herramientas, Refacciones y Accesorios Menores						0
<b>C. Servicios Generales (C=c1+c2+c3+c4+c5+c6+c7+c8+c9)</b>	0	0	0	0	0	0
c1) Servicios Básicos						0
c2) Servicios de Arrendamiento						0
c3) Servicios Profesionales, Científicos, Técnicos y Otros Servicios						0
c4) Servicios Financieros, Bancarios y Comerciales						0
c5) Servicios de Instalación, Reparación, Mantenimiento y Conservación						0
c6) Servicios de Comunicación Social y Publicidad						0
c7) Servicios de Traslado y Viáticos						0
c8) Servicios Oficiales						0
c9) Otros Servicios Generales						0
<b>D. Transferencias, Asignaciones, Subsidios y Otras Ayudas (D=d1+d2+d3+d4+d5+d6+d7+d8+d9)</b>	<b>646,459,493</b>	<b>39,205,827</b>	<b>685,665,320</b>	<b>466,442,154</b>	<b>422,614,134</b>	<b>219,223,166</b>
d1) Transferencias Internas y Asignaciones al Sector Público	646,459,493	39,205,827	685,665,320	466,442,154	422,614,134	219,223,166
d2) Transferencias al Resto del Sector Público						0
d3) Subsidios y Subvenciones						0
d4) Ayudas Sociales						0
d5) Pensiones y Jubilaciones						0
d6) Transferencias a Fideicomisos, Mandatos y Otros Análogos						0
d7) Transferencias a la Seguridad Social						0
d8) Donativos						0
d9) Transferencias al Exterior						0
<b>E. Bienes Muebles, Inmuebles e Intangibles (E=e1+e2+e3+e4+e5+e6+e7+e8+e9)</b>	<b>0</b>	<b>2,927,357</b>	<b>2,927,357</b>	<b>252,723</b>	<b>252,723</b>	<b>2,674,634</b>
e1) Mobiliario y Equipo de Administración	0	2,794,257	2,794,257	119,623	119,623	2,674,634
e2) Mobiliario y Equipo Educativo y Recreativo	0	133,100	133,100	133,100	133,100	0
e3) Equipo e Instrumental Médico y de Laboratorio						0
e4) Vehículos y Equipo de Transporte						0
e5) Equipo de Defensa y Seguridad						0
e6) Maquinaria, Otros Equipos y Herramientas	0	0	0	0	0	0
e7) Activos Biológicos						0
e8) Bienes Inmuebles						0
e9) Activos Intangibles						0
<b>F. Inversión Pública (F=f1+f2+f3)</b>	0	0	0	0	0	0
f1) Obra Pública en Bienes de Dominio Público						0
f2) Obra Pública en Bienes Propios						0
f3) Proyectos Productivos y Acciones de Fomento						0
<b>G. Inversiones Financieras y Otras Provisiones (G=g1+g2+g3+g4+g5+g6+g7)</b>	0	0	0	0	0	0
g1) Inversiones Para el Fomento de Actividades Productivas						0
g2) Acciones y Participaciones de Capital						0
g3) Compra de Títulos y Valores						0
g4) Concesión de Préstamos						0
g5) Inversiones en Fideicomisos, Mandatos y Otros Análogos						0
Fideicomiso de Desastres Naturales (Informativo)						0
g6) Otras Inversiones Financieras						0
g7) Provisiones para Contingencias y Otras Erogaciones Especiales						0
<b>H. Participaciones y Aportaciones (H=h1+h2+h3)</b>	0	0	0	0	0	0
h1) Participaciones						0
h2) Aportaciones						0
h3) Convenios						0
<b>I. Deuda Pública (I=i1+i2+i3+i4+i5+i6+i7)</b>	0	0	0	0	0	0
i1) Amortización de la Deuda Pública						0
i2) Intereses de la Deuda Pública						0
i3) Comisiones de la Deuda Pública						0
i4) Gastos de la Deuda Pública						0
i5) Costo por Coberturas						0
i6) Apoyos Financieros						0
i7) Adeudos de Ejercicios Fiscales Anteriores (ADEFAS)	0	0	0	0	0	0
<b>III. Total de Egresos (III = I + II)</b>	<b>1,419,390,870</b>	<b>69,000,197</b>	<b>1,488,391,067</b>	<b>1,025,648,838</b>	<b>978,345,906</b>	<b>462,742,228</b>





**Gobierno del Estado de Oaxaca**  
**Colegio de Bachilleres del Estado de Oaxaca**  
**Estado Analítico del Ejercicio del Presupuesto de Egresos Detallado - LDF**  
**Clasificación Administrativa**  
**Del 01 de enero al 30 de septiembre de 2024**  
**(PESOS)**



Concepto	Egresos					Subejercicio
	Aprobado	Ampliaciones/ (Reducciones)	Modificado	Devengado	Pagado	
<b>I. Gasto No Etiquetado (I=A)</b>	<b>772,931,377</b>	<b>26,867,013</b>	<b>799,798,390</b>	<b>558,953,961</b>	<b>555,479,048</b>	<b>240,844,428</b>
A. Colegio de Bachilleres del Estado de Oaxaca	772,931,377	26,867,013	799,798,390	558,953,961	555,479,048	240,844,428
<b>II. Gasto Etiquetado (II=A)</b>	<b>646,459,493</b>	<b>42,133,184</b>	<b>688,592,677</b>	<b>466,694,877</b>	<b>422,866,857</b>	<b>221,897,800</b>
A. Colegio de Bachilleres del Estado de Oaxaca	646,459,493	42,133,184	688,592,677	466,694,877	422,866,857	221,897,800
<b>III. Total de Egresos (III = I + II)</b>	<b>1,419,390,870</b>	<b>69,000,197</b>	<b>1,488,391,067</b>	<b>1,025,648,838</b>	<b>978,345,906</b>	<b>462,742,228</b>



Gobierno del Estado de Oaxaca  
Colegio de Bachilleres del Estado de Oaxaca  
Estado Analítico del Ejercicio del Presupuesto de Egresos Detallado - LDF  
Clasificación Funcional (Finalidad y Función)  
Del 01 de enero al 30 de septiembre de 2024  
(PESOS)



Concepto	Egresos					Subejercicio
	Aprobado	Ampliaciones/ (Reducciones)	Modificado	Devengado	Pagado	
<b>I. Gasto No Etiquetado (I=A+B+C+D)</b>	<b>772,931,377</b>	<b>26,867,013</b>	<b>799,798,390</b>	<b>558,953,961</b>	<b>555,479,048</b>	<b>240,844,428</b>
<b>A. Gobierno (A=a1+a2+a3+a4+a5+a6+a7+a8)</b>	<b>0</b>	<b>0</b>	<b>0</b>	<b>0</b>	<b>0</b>	<b>0</b>
a1) Legislación						0
a2) Justicia						0
a3) Coordinación de la Política de Gobierno						0
a4) Relaciones Exteriores						0
a5) Asuntos Financieros y Hacendarios						0
a6) Seguridad Nacional						0
a7) Asuntos de Orden Público y de Seguridad Interior						0
a8) Otros Servicios Generales						0
<b>B. Desarrollo Social (B=b1+b2+b3+b4+b5+b6+b7)</b>	<b>772,931,377</b>	<b>26,867,013</b>	<b>799,798,390</b>	<b>558,953,961</b>	<b>555,479,048</b>	<b>240,844,428</b>
b1) Protección Ambiental						0
b2) Vivienda y Servicios a la Comunidad						0
b3) Salud						0
b4) Recreación, Cultura y Otras Manifestaciones Sociales						0
b5) Educación	772,931,377	26,867,013	799,798,390	558,953,961	555,479,048	240,844,428
b6) Protección Social						0
b7) Otros Asuntos Sociales						0
<b>C. Desarrollo Económico (C=c1+c2+c3+c4+c5+c6+c7+c8+c9)</b>	<b>0</b>	<b>0</b>	<b>0</b>	<b>0</b>	<b>0</b>	<b>0</b>
c1) Asuntos Económicos, Comerciales y Laborales en General						0
c2) Agropecuaria, Silvicultura, Pesca y Caza						0
c3) Combustibles y Energía						0
c4) Minería, Manufacturas y Construcción						0
c5) Transporte						0
c6) Comunicaciones						0
c7) Turismo						0
c8) Ciencia, Tecnología e Innovación						0
c9) Otras Industrias y Otros Asuntos Económicos						0
<b>D. Otras No Clasificadas en Funciones Anteriores (D=d1+d2+d3+d4)</b>	<b>0</b>	<b>0</b>	<b>0</b>	<b>0</b>	<b>0</b>	<b>0</b>
d1) Transacciones de la Deuda Pública / Costo Financiero de la						0
d2) Transferencias, Participaciones y Aportaciones Entre						0
Diferentes Niveles y Órdenes de Gobierno						0
d3) Saneamiento del Sistema Financiero						0
d4) Adeudos de Ejercicios Fiscales Anteriores						0
<b>II: Gasto Etiquetado (II=A+B+C+D)</b>	<b>646,459,493</b>	<b>42,133,184</b>	<b>688,592,677</b>	<b>466,694,877</b>	<b>422,866,857</b>	<b>221,897,800</b>
<b>A. Gobierno (A=a1+a2+a3+a4+a5+a6+a7+a8)</b>	<b>0</b>	<b>0</b>	<b>0</b>	<b>0</b>	<b>0</b>	<b>0</b>
a1) Legislación						0
a2) Justicia						0
a3) Coordinación de la Política de Gobierno						0
a4) Relaciones Exteriores						0
a5) Asuntos Financieros y Hacendarios						0
a6) Seguridad Nacional						0
a7) Asuntos de Orden Público y de Seguridad Interior						0
a8) Otros Servicios Generales						0
<b>B. Desarrollo Social (B=b1+b2+b3+b4+b5+b6+b7)</b>	<b>646,459,493</b>	<b>42,133,184</b>	<b>688,592,677</b>	<b>466,694,877</b>	<b>422,866,857</b>	<b>221,897,800</b>
b1) Protección Ambiental						0
b2) Vivienda y Servicios a la Comunidad						0
b3) Salud						0
b4) Recreación, Cultura y Otras Manifestaciones Sociales						0
b5) Educación	646,459,493	42,133,184	688,592,677	466,694,877	422,866,857	221,897,800
b6) Protección Social						0
b7) Otros Asuntos Sociales						0
<b>C. Desarrollo Económico (C=c1+c2+c3+c4+c5+c6+c7+c8+c9)</b>	<b>0</b>	<b>0</b>	<b>0</b>	<b>0</b>	<b>0</b>	<b>0</b>
c1) Asuntos Económicos, Comerciales y Laborales en General						0
c2) Agropecuaria, Silvicultura, Pesca y Caza						0
c3) Combustibles y Energía						0
c4) Minería, Manufacturas y Construcción						0
c5) Transporte						0
c6) Comunicaciones						0
c7) Turismo						0
c8) Ciencia, Tecnología e Innovación						0
c9) Otras Industrias y Otros Asuntos Económicos						0
<b>D. Otras No Clasificadas en Funciones Anteriores (D=d1+d2+d3+d4)</b>	<b>0</b>	<b>0</b>	<b>0</b>	<b>0</b>	<b>0</b>	<b>0</b>
d1) Transacciones de la Deuda Pública / Costo Financiero de la						0
d2) Transferencias, Participaciones y Aportaciones Entre						0
Diferentes Niveles y Órdenes de Gobierno						0
d3) Saneamiento del Sistema Financiero						0
d4) Adeudos de Ejercicios Fiscales Anteriores						0
<b>III. Total de Egresos (III = I + II)</b>	<b>1,419,390,870</b>	<b>69,000,197</b>	<b>1,488,391,067</b>	<b>1,025,648,838</b>	<b>978,345,906</b>	<b>462,742,228</b>



**Gobierno del Estado de Oaxaca**  
**Colegio de Bachilleres del Estado de Oaxaca**  
**Estado Analítico del Ejercicio del Presupuesto de Egresos Detallado - LDF**  
**Clasificación de Servicios Personales por Categoría**  
**Del 01 de enero al 30 de septiembre de 2024**  
**(PESOS)**



Concepto	Egresos					Subejercicio
	Aprobado	Ampliaciones/ (Reducciones)	Modificado	Devengado	Pagado	
<b>I. Gasto No Etiquetado (I=A+B+C+D+E+F)</b>	<b>744,369,938</b>	<b>27,608,870</b>	<b>771,978,808</b>	<b>540,976,539</b>	<b>538,928,369</b>	<b>231,002,269</b>
A. Personal Administrativo						0
B. Magisterio	744,369,938	27,608,870	771,978,808	540,976,539	538,928,369	231,002,269
C. Servicios de Salud (C=c1+c2)						0
c1) Personal Administrativo						0
c2) Personal Médico, paramédico y afín						0
D. Seguridad Pública						0
E. Gastos asociados a la implementación de nuevas leyes federales o reformas a las mismas (E=e1+e2)						0
e1) Nombre del Programa o Ley 1						0
e2) Nombre del Programa o Ley 2						0
F. Sentencias laborales definitivas	0	0	0	0	0	0
<b>II. Gasto Etiquetado (I=A+B+C+D+E+F)</b>	<b>617,898,054</b>	<b>39,733,912</b>	<b>657,631,966</b>	<b>446,709,038</b>	<b>405,997,310</b>	<b>210,922,929</b>
A. Personal Administrativo						0
B. Magisterio	617,898,054	39,733,912	657,631,966	446,709,038	405,997,310	210,922,929
C. Servicios de Salud (C=c1+c2)						0
c1) Personal Administrativo						0
c2) Personal Médico, paramédico y afín						0
D. Seguridad Pública						0
E. Gastos asociados a la implementación de nuevas leyes federales o reformas a las mismas (E=e1+e2)						0
e1) Nombre del Programa o Ley 1						0
e2) Nombre del Programa o Ley 2						0
F. Sentencias laborales definitivas						0
<b>III. Total de Gasto en Servicios Personales (III = I + II)</b>	<b>1,362,267,992</b>	<b>67,342,782</b>	<b>1,429,610,774</b>	<b>987,685,576</b>	<b>944,925,678</b>	<b>441,925,198</b>



GOBIERNO DEL ESTADO  
DE OAXACA



COLEGIO DE BACHILLERES DEL ESTADO DE OAXACA

Informe sobre Estudios Actuariales - LDF

	Pensiones y jubilaciones	Salud	Riesgos de trabajo	Invalidez y vida	Otras prestaciones sociales
<p><b>Tipo de Sistema</b> Prestación laboral o Fondo general para trabajadores del estado o Beneficio definido, Contribución definida o Mixto</p> <p><b>Población afiliada</b> Activos Edad máxima Edad mínima Edad promedio Pensionados y Jubilados Edad máxima Edad mínima Edad promedio Beneficiarios Promedio de años de servicio (trabajadores activos) Aportación individual al plan de pensión como % del salario Aportación del ente público al plan de pensión como % del salario Crecimiento esperado de los pensionados y jubilados (como %) Crecimiento esperado de los activos (como %) Edad de Jubilación o Pensión Esperanza de vida</p> <p><b>Ingresos del Fondo</b> Ingresos Anuales al Fondo de Pensiones</p> <p><b>Nómina anual</b> Activos Pensionados y Jubilados Beneficiarios de Pensionados y Jubilados</p> <p><b>Monto mensual por pensión</b> Máximo Mínimo Promedio</p> <p><b>Monto de la reserva</b></p> <p><b>Valor presente de las obligaciones</b> Pensiones y Jubilaciones en curso de pago Generación actual Generaciones futuras</p> <p><b>Valor presente de las contribuciones asociadas a los sueldos futuros de cotización</b> Generación actual Generaciones futuras</p> <p><b>Valor presente de aportaciones futuras</b> Generación actual Generaciones futuras Otros Ingresos</p> <p><b>Déficit/superávit actuarial</b> Generación actual Generaciones futuras</p> <p><b>Periodo de suficiencia</b> Año de descapitalización Tasa de rendimiento</p> <p><b>Estudio actuarial</b> Año de elaboración del estudio actuarial Empresa que elaboró el estudio actuarial</p>					

No aplica