

**REPORTE DE AVANCE DE GESTION
UR 506 - COLEGIO DE BACHILLERES DEL ESTADO DE OAXACA
PRIMER TRIMESTRE 2018**



Gobierno del Estado

MATRIZ DE INDICADORES PARA RESULTADOS:

ALIMENTACION FED: 01-IMPULSAR LA CONSTRUCCION, AMPLIACION, EQUIPAMIENTO Y MEJORA DE PLANTILES DE EDUCACION MEDIA SUPERIOR CONFORME CON LAS NECESIDADES EDUCATIVAS DE CADA LOCALIDAD Y REGION DEL ESTADO.
 LINEAS DE ACCION: 001-COLEGIO DE BACHILLERES DEL ESTADO DE OAXACA

COMPONENTE: 653-SERVICIO EDUCATIVO PARA LA COBERTURA PROPORCIONADO
 ACTIVIDAD: 393-IMPARTICION DE CLASE

PROGRAMA	SUBPROGRAMA	PROYECTO	OBRA/ACTIVIDAD
200-AMPLIACION DE LA COBERTURA DE EDUCACION MEDIA-SUPERIOR	04-PROPORCIONAR SERVICIOS EDUCATIVOS PARA LA COBERTURA	000--	001-IMPARTICION DE CLASES

Presupuesto de la Actividad	T1	T2	T3	T4	Acumulado	% de Devengado Acum. vs. Modificado
777,741,302.49	43,763,910.79	22,869,596.24	798,635,627.04	216,137,891.07	0.00	0.00
					219,872,656.61	27.06

Nombre: PORCENTAJE DE HORAS CLASE IMPARTIDAS
 Definición: MIDE EL PORCENTAJE DE HORAS CLASE IMPARTIDAS, RESPECTO AL PROGRAMADO
 Método de Cálculo: (NÚMERO DE HORAS CLASE IMPARTIDAS/NÚMERO DE HORAS CLASE PROGRAMADA)*100

Tipo	Dimensión	Frecuencia de Medición	Unidad de Medida	Tipo de Valor	Sentido Esperado
GESTION	EFICACIA	TRIMESTRAL	PORCENTAJE	FLUJO	ASCENDENTE

REGISTRO DE HORAS CLASE IMPARTIDAS EN EL DEPARTAMENTO DE RECURSOS HUMANOS DE LA DIRECCION DE ADMINISTRACION Y FINANZAS DEL COBAO
 DATOS DE LA META
 QUE LAS COMUNIDADES PERMITAN LA IMPARTICION DE CLASES

AÑO	VALOR
2016	100.00

PROGRAMADA	1er. TRIMESTRE	2o. TRIMESTRE	3er. TRIMESTRE	4o. TRIMESTRE	TOTAL ACUMULADO
ACTUALIZADA	25.00	25.00	25.00	25.00	100.00
ALCANZADA	25.00	0.00	0.00	0.00	25.00

PORCENTAJE ALCANZADO EN EL TRIMESTRE: 25.00 %

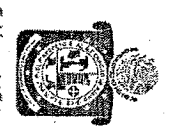
JEFE ADMINISTRATIVO
 C.P. LUIS BARTULANDO BACHICO JARQUIN
 DIRECTOR DE ADMINISTRACION Y FINANZAS



DIRECCION GENERAL
 Pagina 4/96 FECHA:09-04-2018

TITULAR DE LA DEPENDENCIA/ENTIDAD
 M. RODRIGO ELIGIO GONZALEZ-TEJESCAS
 DIRECTOR GENERAL

**REPORTE DE AVANCE DE GESTION
UR 506 - COLEGIO DE BACHILLERES DEL ESTADO DE OAXACA
PRIMER TRIMESTRE 2018**



Gobierno del Estado

ALINEACION PED:

LINEAS DE ACCION: 01-IMPULSAR LA CONSTRUCCION, AMPLIACION, EQUIPAMIENTO Y MEJORA DE PLANTELES DE EDUCACION MEDIA SUPERIOR CONFORME CON LAS NECESIDADES EDUCATIVAS DE CADA LOCALIDAD Y REGION DEL ESTADO.

UE: 001-COLEGIO DE BACHILLERES DEL ESTADO DE OAXACA

MATRIZ DE INDICADORES PARA RESULTADOS:

COMPONENTE: 653-SERVICIO EDUCATIVO PARA LA COBERTURA PROPORCIONADO

ACTIVIDAD: 394-EQUIPAMIENTO Y MANTENIMIENTO DE ESPACIO EDUCATIVO EN EL NIVEL MEDIO SUPERIOR

PROGRAMA	SUBPROGRAMA	ESTRUCTURA PROGRAMATICA PRESUPUESTAL	PROYECTO	OBRA/ACTIVIDAD
200-AMPLIACION DE LA COBERTURA DE EDUCACION MEDIA SUPERIOR	04-PROPORCIONAR SERVICIOS EDUCATIVOS PARA LA COBERTURA		000- -	002-EQUIPAMIENTO Y/O MANTENIMIENTO DE ESPACIOS EDUCATIVOS EN EL NIVEL MEDIO SUPERIOR

PRESUPUESTO DE LA ACTIVIDAD

Presupuesto	Modificado	T1	T2	T3	T4	Acumulado	% de Derengado Acum. Vs. Modificado
1,884,703.64	0.00	210,000.00	1,674,703.64	0.00	0.00	0.00	0.00

DATOS DEL INDICADOR

Nombre:	PORCENTAJE DE ESPACIOS EDUCATIVOS EQUIPADOS Y/O MANTENIDOS
Definición:	MEDE EL PORCENTAJE DE ESPACIOS EDUCATIVOS EQUIPADOS Y/O MANTENIDOS, RESPECTO AL PROGRAMADO
Método de Cálculo:	(NÚMERO DE ESPACIOS EDUCATIVOS EQUIPADOS Y/O MANTENIDOS) / (NÚMERO DE ESPACIOS EDUCATIVOS EQUIPADOS Y/O MANTENIDOS PROGRAMADOS) * 100

Tipo	Dimensión	Frecuencia de Medición	Unidad de Medida	Tipo de Valor	Sentido Esperado
GESTION	EFICACIA	TRIMESTRAL	PORCENTAJE	FLUJO	ASCENDENTE

REPORTE DE ENTREGA DE OBRA Y EQUIPAMIENTO DEL DEPARTAMENTO DE INFRAESTRUCTURA E INVENTARIOS
 MEDIOS DE VERIFICACION / FUENTE INFORMACION
 DATOS DE LA META
 SE CUMPLA EN TIEMPO Y FORMA LOS PROCESOS ADMINISTRATIVOS Y DE GESTION
 Definición de la variable Meta: 1 - NÚMERO DE EQUIPAMIENTO Y MANTENIMIENTO DE ESPACIOS EDUCATIVOS EN EL NIVEL MEDIO SUPERIOR
 Unidad de medida: 3 - PORCENTAJE

AÑO	2016	VALOR	100.00
LINEA BASE DE LA META DEL INDICADOR			
AVANCE TRIMESTRAL			
PROGRAMADA	1er. TRIMESTRE	2o. TRIMESTRE	3er. TRIMESTRE
ACTUALIZADA	26.00	26.00	22.00
ALCANZADA	26.00	0.00	0.00
			TOTAL ACUMULADO
			100.00
			26.00
			26.00
			26.00

PORCENTAJE ALCANZADO EN EL TRIMESTRE: 26.00 %


JEFE ADMINISTRATIVO
 C.P. LUIS BAYUNDO ACEVEDO JARQUIN
 DIRECTOR DE ADMINISTRACION Y FINANZAS



COBAO
 DIRECCION GENERAL

TRIBUTOS Y FINANCIAMIENTO
 LIC. PEDRIGO ELIJO GONZALEZ ILLESCAS
 DIRECTOR GENERAL

**REPORTE DE AVANCE DE GESTION
UR 506 - COLEGIO DE BACHILLERES DEL ESTADO DE OAXACA
PRIMER TRIMESTRE 2018**



Gobierno del Estado

MATRIZ DE INDICADORES PARA RESULTADOS:

LINEAS DE ACCIÓN: 01-IMPULSAR LA CONSTRUCCIÓN, AMPLIACIÓN, EQUIPAMIENTO Y MEJORA DE PLANTILES DE EDUCACIÓN MEDIA SUPERIOR CONFORME CON LAS NECESIDADES EDUCATIVAS DE CADA LOCALIDAD Y REGIÓN DEL ESTADO. COMPONENTE: 440-SERVICIO EDUCATIVO DE CALIDAD PROPORCIONADO EN EL NIVEL MEDIO Y MEDIO SUPERIOR
 UE: 001-COLEGIO DE BACHILLERES DEL ESTADO DE OAXACA ACTIVIDAD: 375-SEGUIMIENTO Y EVALUACIÓN PARA LA EDUCACIÓN MEDIA SUPERIOR

PROGRAMA		SUBPROGRAMA		ESTRUCTURA PROGRAMÁTICA PRESUPUESTAL				PROYECTO		OBRAS/ACTIVIDAD							
132-FORMACIÓN CON CALIDAD EN LA EDUCACIÓN MEDIA SUPERIOR		01-PROPORCIONAR SERVICIOS PARA LA CALIDAD		PRESUPUESTO DE LA ACTIVIDAD				000--		005-ACTIVIDADES Y EVENTOS COMPLEMENTARIOS, ACADÉMICAS, CULTURALES Y DEPORTIVAS							
				DATOS DEL INDICADOR													
Aprobado	Ampliación	Reducción	Modificado	T1	T2	T3	T4	Acumulado	% de Devengado Acum. /vs. Modificado								
1,936,873.84	0.00	300,000.00	1,636,873.84	0.00	0.00	0.00	0.00	0.00	0.00								
Nombre : PORCENTAJE DE INFORMES DE SEGUIMIENTO Y EVALUACIÓN																	
Definición : MIDE EL PORCENTAJE DE INFORMES DE SEGUIMIENTO Y EVALUACIÓN, RESPECTO AL PROGRAMADO																	
Método de Cálculo : (NÚMERO DE INFORMES DE SEGUIMIENTO Y EVALUACIÓN REALIZADOS / NÚMERO DE INFORMES DE SEGUIMIENTO Y EVALUACIÓN PROGRAMADOS)*100																	
Tipo		Dimensión		Frecuencia de Medición		Unidad de Medida		Tipo de Valor		Sentido Esperado							
GESTIÓN		EFICACIA		TRIMESTRAL		PORCENTAJE		FLUJO		ASCENDENTE							
MEDIOS DE VERIFICACIÓN / FUENTE INFORMACIÓN																	
INFORME DE ACTIVIDADES EN EVENTOS COORDINADOS POR LA DIRECCIÓN ACADÉMICA																	
DATOS DE LA META																	
Definición de la variable Meta: 1 - NÚMERO DE SEGUIMIENTO Y EVALUACIÓN PARA LA EDUCACIÓN MEDIA SUPERIOR																	
Unidad de medida: 3 - PORCENTAJE																	
LINEA BASE DE LA META DEL INDICADOR																	
AÑO				2016				VALOR									
				100.00													
AVANCE TRIMESTRAL																	
PROGRAMADA			1er. TRIMESTRE			2o. TRIMESTRE			3er. TRIMESTRE			4o. TRIMESTRE			TOTAL ACUMULADO		
ACTUALIZADA			26.00			26.00			26.00			22.00			100.00		
ALCANZADA			26.00			0.00			0.00			0.00			26.00		
PORCENTAJE ALCANZADO EN EL TRIMESTRE: 26.00 %																	

JEE-ADMINISTRATIVO
 C.P. LUIS RAMUNDO CABRERO JARQUIN
 DIRECTOR DE ADMINISTRACIÓN Y FINANZAS




COBAO

DIRECCIÓN GENERAL

TITULAR DE LA DEPENDENCIA/ENTIDAD
 LIC. RODRIGO ELIGIO GONZÁLEZ ILLESCAS
 DIRECTOR GENERAL

**REPORTE DE AVANCE DE GESTION
UR 506 - COLEGIO DE BACHILLERES DEL ESTADO DE OAXACA
PRIMER TRIMESTRE 2018**



Gobierno del Estado

MATRIZ DE INDICADORES PARA RESULTADOS

ALINEACION PEO:

LINEAS DE ACCION: 01-IMPULSAR LA CONSTRUCCION, AMPLIACION, EQUIPAMIENTO Y MEJORA DE PLANTILES DE EDUCACION MEDIA SUPERIOR CONFORME CON LAS NECESIDADES EDUCATIVAS DE CADA LOCALIDAD Y REGION DEL ESTADO.

COMPONENTE: 440-SERVICIO EDUCATIVO DE CALIDAD PROPORCIONADO EN EL NIVEL MEDIO Y MEDIO SUPERIOR

UE: 001-COLEGIO DE BACHILLERES DEL ESTADO DE OAXACA

ACTIVIDAD: 372-FORMACION Y DESARROLLO PROFESIONAL DEL PERSONAL DOCENTE Y ADMINISTRATIVO

PROGRAMA	SUBPROGRAMA	ESTRUCTURA PROGRAMATICA PRESUPUESTAL	PROYECTO	OBRA/ACTIVIDAD ADMINISTRATIVA
132-FORMACION CON CALIDAD EN LA EDUCACION MEDIA SUPERIOR	01-PROPORCIONAR SERVICIOS PARA LA CALIDAD		000--	002-FORMACION Y DESARROLLO PROFESIONAL DOCENTE Y ADMINISTRATIVO

PRESUPUESTO DE LA ACTIVIDAD		DATOS DEL INDICADOR							
Aprobado	Ampliación	Reducción	Modificado	T1	T2	T3	T4	Acumulado	% de Devengado Acum. Vs. Modificado
3,536,976.16	0.00	0.00	3,536,976.16	25,174.00	0.00	0.00	0.00	25,174.00	0.71

Nombre: PORCENTAJE DE CAPACITACIONES A PERSONAL DOCENTE Y ADMINISTRATIVO
 Definición: MIDE EL PORCENTAJE DE CAPACITACIONES A PERSONAL DOCENTE Y ADMINISTRATIVO, RESPECTO AL PROGRAMADO
 Método de Cálculo: (NUMERO DE CAPACITACIONES A PERSONAL DOCENTE Y ADMINISTRATIVO/ NUMERO DE CAPACITACIONES A PERSONAL DOCENTE Y ADMINISTRATIVO PROGRAMADA)*100

Tipo	Dimensión	Frecuencia de Medición	Unidad de Medida	Tipo de Valor	Sentido Esperado
GESTION	EFICACIA	TRIMESTRAL	PORCENTAJE	FLUJO	ASCENDENTE

REPORTE SEMESTRAL DE LAS DIRECCIONES ACADÉMICA Y ADMINISTRATIVA DE CURSOS DE CAPACITACION IMPARTIDOS AL PERSONAL Y EVALUACION DOCENTE
 DATOS DE LA META
 Definición de la variable Meta: 1 - NUMERO DE FORMACION Y DESARROLLO PROFESIONAL DEL PERSONAL DOCENTE Y ADMINISTRATIVO
 Unidad de medida: 3 - PORCENTAJE
 COMPROMISO E INTERES DEL PERSONAL DOCENTE

AÑO	LINEA BASE DE LA META DEL INDICADOR				VALOR
	2016				
PROGRAMADA	AVANCE TRIMESTRAL				TOTAL ACUMULADO
	1er. TRIMESTRE	2o. TRIMESTRE	3er. TRIMESTRE	4o. TRIMESTRE	
ACTUALIZADA	40.00	0.00	60.00	0.00	100.00
ALCANZADA	40.00	0.00	0.00	0.00	40.00

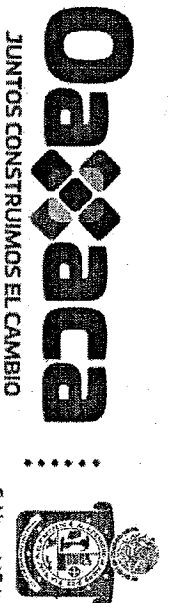
PORCENTAJE ALCANZADO EN EL TRIMESTRE: 40.00 %

[Handwritten Signature]
 JEFE ADMINISTRATIVO
 CP LUIS MARTÍN FACHO JARQUIN
 DIRECTOR DE ADMINISTRACION FINANZAS



[Handwritten Signature]
 TITULAR DE LA DEPENDENCIA
 LIC. RODRIGO ELIJO GONZALEZ ILLESCAS
 DIRECTOR GENERAL

**REPORTE DE AVANCE DE GESTION
UR 506 - COLEGIO DE BACHILLERES DEL ESTADO DE OAXACA
PRIMER TRIMESTRE 2018**



ALINEACION PERI:

01-OAXACA INCLUYENTE CON EL DESARROLLO SOCIAL

FIN:

MATRIZ DE INDICADORES PARA RESULTADOS:
AMPLIAR LA COBERTURA DE UNA EDUCACION MEDIA SUPERIOR, FAVORECIENDO LAS ZONAS DE MAYOR REZAGO EDUCATIVO Y CON ATENCION A LA DIVERSIDAD CULTURAL.

TEMA:

01-EDUCACION

OBJETIVO:

07-AMPLIAR LA COBERTURA DE UNA EDUCACION MEDIA SUPERIOR, FAVORECIENDO LAS ZONAS DE MAYOR REZAGO EDUCATIVO Y CON ATENCION A LA DIVERSIDAD CULTURAL.

PROPÓSITO:

LOS JOVENES INGRESAN Y CONCLUYEN SU EDUCACION MEDIA SUPERIOR, INCLUIDOS LOS GRUPOS VULNERABLES CON UN ENFOQUE DE DIVERSIDAD CULTURAL.

ESTRATEGIA:

02-CONSOLIDAR LA INFRAESTRUCTURA Y EQUIPAMIENTO A TRAVES DE UNA PLANEACION Y PROGRAMACION COMUNITA DEL NIVEL EDUCATIVO MEDIO SUPERIOR.

COMPONENTE:

88-ACCIONES DE GESTION PARA LA FORMACION CON CALIDAD EN EDUCACION MEDIA SUPERIOR

LINEAS DE ACCION:

01-IMPULSAR LA CONSTRUCCION, AMPLIACION, EQUIPAMIENTO Y MEJORA DE PLANTELES DE EDUCACION MEDIA SUPERIOR CONFORME CON LAS NECESIDADES EDUCATIVAS DE CADA LOCALIDAD Y REGION DEL ESTADO.

ACTIVIDAD:

381-ACCION DE GESTION ADMINISTRATIVA, FINANCIERA Y LEGAL

OBJETIVO INSTITUCIONAL:

-BRINDAR UNA EDUCACION PUBLICA DE CALIDAD A LOS ESTUDIANTES QUE CURSAN EL BACHILLERATO GENERAL EN LOS PLANTELES DEL COBAO, EN SU MODALIDAD ESCOLARIZADA O ABIERTA, CON BASE EN LAS DISPOSICIONES LEGALES VIGENTES

UE:

001-COLEGIO DE BACHILLERES DEL ESTADO DE OAXACA

PROGRAMA	SUBPROGRAMA	ESTRUCTURA PROGRAMATICA PRESUPUESTAL				PROYECTO	OBRA/ACTIVIDAD		
133-FORMACION CON CALIDAD EN LA EDUCACION MEDIA SUPERIOR	02-IMPLEMENTACION DE ACCIONES DE GESTION PARA LA FORMACION CON CALIDAD	PRESUPUESTO DE LA ACTIVIDAD				000--	001-ACCIONES DE GESTION ADMINISTRATIVA Y FINANCIERA		
Aprobado	Ampliación	Reducción	Modificado	T1	T2	T3	T4	Acumulado	% de Devengado Acum. Vs. Modificado
77,312,689.87	9,881,197.63	14,166,192.14	73,027,896.38	24,191,070.35	0.00	0.00	0.00	27,239,466.24	33.13
DATOS DEL INDICADOR									
Nombre:	PORCENTAJE DE ACCIONES DE GESTION REALIZADAS								
Definición:	MIDE EL PORCENTAJE DE ACCIONES DE GESTION REALIZADAS, RESPECTO AL PROGRAMADO								
Método de Cálculo:	(NUMERO DE ACCIONES DE GESTION REALIZADAS / NUMERO DE ACCIONES DE GESTION PROGRAMADAS) * 100								
Tipo	Dinámica		Frecuencia de Medición		Unidad de Medida		Tipo de Valor		Sentido Esperado
GESTION	EFICACIA		TRIMESTRAL		PORCENTAJE		FLUIJO		ASCENDENTE
MEDIOS DE VERIFICACION / FUENTE INFORMACION									
REPORTE TRIMESTRAL DE ACTIVIDADES DE LA UNIDAD ADMINISTRATIVA Y JURIDICA									
DATOS DE LA META									
Definición de la variable Meta:					QUE SE CUMPLAN EN TIEMPO Y FORMA LOS PROCESOS DE GESTION ADMINISTRATIVOS Y FINANCIEROS				
Unidad de medida:					3 - PORCENTAJE				
LINEA BASE DE LA META DEL INDICADOR									
ANO	2016				VALOR		100.00		
AVANCE TRIMESTRAL									
PROGRAMADA	1er. TRIMESTRE	2o. TRIMESTRE	3er. TRIMESTRE	4o. TRIMESTRE	TOTAL ACUMULADO				
ACTUALIZADA	25.00	25.00	25.00	25.00	100.00				
ALCANZADA	25.00	0.00	0.00	0.00	25.00				

PORCENTAJE ALCANZADO EN EL TRIMESTRE:

25.00 %

DEPARTAMENTO ADMINISTRATIVO
DEPARTAMENTO PRESUPUESTAL
DIRECTOR DE ADMINISTRACION Y FINANZAS

COBAO
DIRECCION GENERAL

TITULAR DE LA DEPENDENCIA/ENCLAVADO
DR. RAFAEL ELIHO GONZALEZ ILESCHAS
DIRECTOR GENERAL