




COLEGIO DE BACHILLERES DEL ESTADO DE OAXACA  
ESTADO DE FLUJO DE EFECTIVO  
DEL 01 AL 31 DE DICIEMBRE 2018

Concepto	Periodo actual	Periodo anterior
<b>Flujos de Efectivo de las Actividades de Operación</b>		
<b>Origen</b>		
Impuestos	-	-
Cuotas y Aportaciones de Seguridad Social	-	-
Contribuciones de mejoras	-	-
Derechos	-	-
Productos de Tipo Corriente	-	-
Aprovechamientos de Tipo Corriente	-	-
Ingresos por Venta de Bienes y Servicios	-	-
Ingresos no Comprendidos en las Fracciones de la Ley de Ingresos Causados en Ejercicios Anteriores	-	-
Pendientes de Liquidación o Pago	-	-
Participaciones y Aportaciones	-	-
Transferencias, Asignaciones y Subsidios y Otras ayudas	127,252,561.51	82,883,174.88
Otros Origenes de Operación	-	-
<b>Aplicación</b>		
Servicios Personales	97,697,033.54	74,275,364.85
Materiales y Suministros	16,176,421.54	186,955.03
Servicios Generales	13,373,479.43	8,419,355.60
Transferencias Internas y Asignaciones al Sector Público	5,627.00	1,499.40
Transferencias al resto del Sector Público	-	-
Subsidios y Subvenciones	-	-
Ayudas Sociales	-	-
Pensiones y Jubilaciones	-	-
Transferencias a Fideicomisos, Mandatos y Contratos Análogos	-	-
Transferencias a la Seguridad Social	-	-
Donativos	-	-
Transferencias al Exterior	-	-
Participaciones	-	-
Aportaciones	-	-
Convenios	-	-
Otras Aplicaciones de Operación	-	-
<b>Flujos Netos de Efectivo por Actividades de Operación</b>		
<b>Flujos de Efectivo de las Actividades de Inversión</b>		
<b>Origen</b>		
Bienes Inmuebles, Infraestructura y Construcciones en Proceso	-	-
Bienes Muebles	-	-
Otros Origenes de Inversión	-	-
<b>Aplicación</b>		
Bienes Inmuebles, Infraestructura y Construcciones en Proceso	-	-
Bienes Muebles	-	-
Otras Aplicaciones de Inversión	-	-
<b>Flujos Netos de Efectivo por Actividades de Inversión</b>		
<b>Flujo de Efectivo de las Actividades de Financiamiento</b>		
<b>Origen</b>		
Endeudamiento Neto	-	-
Interno	-	-
Externo	-	-
Otros Origenes de Financiamiento	-	-
<b>Aplicación</b>		
Servicios de la Deuda	-	-
Interno	-	-
Externo	-	-
Otras Aplicaciones de Financiamiento	-	-
<b>Flujos Netos de Efectivo por Actividades de Financiamiento</b>		
<b>Incremento/Disminución Neta en el Efectivo y Equivalentes al Efectivo</b>	<b>33,781,560.59</b>	<b>- 58,222,363.63</b>
Efectivo y Equivalentes al Efectivo al Inicio del Ejercicio	57,634,398.21	115,856,761.84
Efectivo y Equivalentes al Efectivo al Final del Ejercicio	91,415,958.80	57,634,398.21

SUB-DIRECTORA FINANCIERA  
  
L.C.P. ELSY LUZ RAMIREZ GARCIA

  
**COBAO**  
DIRECCIÓN  
ADMINISTRATIVA Y  
FINANCIERA

DIRECTOR DE ADMINISTRACIÓN Y FINANZAS  
  
MTRD. JUAN DOMÍNGUEZ LUIS

Avenida Univesidad No. 145 Santa Cruz Xoxocotlán,  
Oaxaca de Juárez Oax C.P. 71230  
Tels./fax: (951) 5015160  
www.cobao.edu.mx

www.cobao.edu.mx